



Rijksinstituut voor Volksgezondheid
en Milieu
Ministerie van Volksgezondheid,
Welzijn en Sport

Epidemiologische situatie van SARS-CoV-2 in GGD Hollands-Midden

Rijksinstituut voor Volksgezondheid en Milieu - RIVM
27 augustus 2021, 10:00

Samenvatting

Tot en met 27 augustus 2021 10:00 uur zijn er door GGD Hollands-Midden in totaal 93929 personen positief voor SARS-CoV-2 gemeld aan het RIVM. Tot nu toe zijn 1506 van de gemelde patiënten opgenomen in het ziekenhuis en 768 mensen overleden.

Van het totaal aantal personen met een positieve SARS-CoV-2 testuitslag die door de GGD Hollands-Midden is gemeld zijn 98,8% woonachtig in regio GGD Hollands-Midden en 1,2% in andere GGD regio's. In deze pdf zijn alle meldingen meegenomen die door GGD Hollands-Midden zijn gemeld ongeacht woonlocatie.

Een overzicht van de COVID-19 situatie op landelijk niveau is [hier](#) te vinden.

Uitleg over surveillance van COVID-19 in Nederland

Door middel van surveillance houdt het RIVM zicht op de verspreiding van SARS-CoV-2 in Nederland. Via een samenwerking tussen artsen, laboratoria en de GGD'en wordt informatie verzameld over personen met een positieve SARS-CoV-2 testuitslag. Sinds het begin van de COVID-19 epidemie in Nederland is het testbeleid geleidelijk veranderd. Het huidige testbeleid is [hier](#) te vinden. Vanaf 1 december 2020 kunnen ook mensen zonder klachten zich laten testen als zij risico hebben gelopen op een besmetting. Ook is het vanaf 31 maart 2021 mogelijk een zelftest te doen. Deze test wordt aangeraden voor mensen zonder klachten om periodiek (preventief) te testen wanneer dit voor school of werk vereist is. Ook bij terugkomst van vakantie wordt het afnemen van een zelftest aangeraden. Bij een positieve uitslag is een confirmatietest bij de GGD vereist. Toch is het aannemelijk dat niet alle met SARS-CoV-2 besmette personen daadwerkelijk getest worden. De werkelijke aantallen in Nederland zijn daarom waarschijnlijk hoger dan de aantallen die hier genoemd worden. Aan het RIVM wordt niet gemeld wie hersteld is van een SARS-CoV-2 infectie.

Niet van alle positief geteste personen die gemeld worden aan de GGD is bekend of ze zijn opgenomen in het ziekenhuis of zijn overleden. Dit komt doordat er geen meldingsplicht is voor ziekenhuisopnames of overlijden bij personen met een positieve SARS-CoV-2 testuitslag. De hier gepresenteerde opname- en sterftecijfers betreffen daarom een onderrapportage, en zijn weergegeven in grijs (in tabellen) of in lichtere kleuren (in grafieken). De Stichting NICE rapporteert dagelijks het aantal patiënten met COVID-19 dat opgenomen is in het ziekenhuis en het aantal daarvan dat is opgenomen op de intensive care. Deze aantallen zijn meer compleet en worden ook weergegeven in deze rapportage. De stichting NICE registreert niet of iemand vanwege COVID-19 ziekte is opgenomen of om een andere reden.

Open data

De volgende bestanden met data over SARS-CoV-2 en COVID-19 zijn openbaar beschikbaar:

- Cumulatieve aantallen per gemeente per dag, van het aantal personen met een positieve testuitslag voor SARS-CoV-2, in het ziekenhuis opgenomen COVID-19 patiënten en overleden patiënten positief voor SARS-CoV-2 gemeld bij de GGD ten tijde van publicatie.
- Aantal in het ziekenhuis opgenomen COVID-19 patiënten per gemeente per dag, volgens NICE registratie.
- Karakteristieken van elke voor SARS-CoV-2 positief geteste persoon in Nederland.
- Aantallen GGD-meldingen van SARS-CoV-2 in gehandicaptenzorginstellingen naar veiligheidsregio, per datum.
- Aantallen GGD-meldingen van SARS-CoV-2 in personen van 70 jaar en ouder woonachtig buiten een instelling naar veiligheidsregio, per datum.

-
- Aantallen GGD-meldingen van SARS-CoV-2 in verpleeghuizen naar veiligheidsregio, per datum.
 - Aantallen GGD-meldingen van SARS-CoV-2 per gemeente, per publicatiedatum.
 - Het reproductiegetal van SARS-CoV-2.
 - Aantal besmettelijke personen per dag.
 - De Nationale SARS-CoV-2 afvalwatersurveillance.

Dit document is vertrouwelijk en verdere verspreiding valt onder de verantwoordelijkheid van de GGD. Door eventuele kleine aantallen kunnen personen mogelijk herleidbaar zijn.

Vertrouwelijk

Inhoudsopgave

	Pagina
1 Samenvatting COVID-19 meldingen van de GGD Hollands-Midden vanaf 27 februari 2020	4
2 COVID-19 meldingen aan de GGD Hollands-Midden vanaf 7 juni 2021	5
3 Top vijf gemeenten in de afgelopen week	7
4 Leeftijdsverdeling en man-vrouwverdeling van bij de GGD Hollands-Midden positief op SARS-CoV-2 geteste personen	9
5 Reishistorie van bij de GGD Hollands-Midden positief op SARS-CoV-2 geteste personen vanaf 7 juni 2021 en in de afgelopen week	11
6 Uitgevoerde werkzaamheden van bij de GGD Hollands-Midden gemelde personen met een positieve testuitslag voor COVID-19 vanaf 10 juni 2021 en in de afgelopen week	13
7 COVID-19 ziekenhuisopnames en opnames op de intensive care gerapporteerd door de Stichting NICE	14
8 Bron- en contactonderzoek van SARS-CoV-2 meldingen aan de GGD Hollands-Midden	16
8.1 Brononderzoek: Setting van mogelijke besmetting van personen met een positieve testuitslag voor SARS-CoV-2 vanaf 7 juni 2021 en in de afgelopen week	16
8.2 Bron- en contactonderzoek van SARS-CoV-2 meldingen aan de GGD Hollands-Midden	18
9 Surveillance van SARS-CoV-2 in verpleeghuizen, woonzorgcentra en gehandicaptenzorginstellingen vanaf 7 juni 2021	23
10 SARS-CoV-2 testen afgenomen door de GGD Hollands-Midden vanaf 7 juni 2021	24
11 Vergelijking met landelijke situatie	31

Klik op de titel om naar het betreffende hoofdstuk in het document te gaan.

1 Samenvatting COVID-19 meldingen van de GGD Hollands-Midden vanaf 27 februari 2020

Tabel 1: Aantal door de GGD gemelde personen positief voor SARS-CoV-2, aantal in het ziekenhuis opgenomen COVID-19 patiënten gemeld door de GGD en aantal overleden personen positief voor SARS-CoV-2 gemeld door de GGD^{1,2}

Gezondheidsstatus	Totaal	%	Meldingen afgelopen week ³	Gecorrigeerd ⁴	Verschil met vorige week ⁵
Totaal gemeld	93929		701	-2	699
Ziekenhuisopname	1506	1.6	8	0	8
Overleden	768	0.8	3	0	3

¹ Sinds 1 december 2020 kunnen naast mensen met klachten ook mensen zonder klachten zich laten testen als zij risico hebben gelopen op een besmetting. Ook is het vanaf 31 maart 2021 mogelijk een zelftest te doen. Deze test wordt aangeraden voor mensen zonder klachten om periodiek (preventief) te testen wanneer dit voor school of werk vereist is. Ook bij terugkomst van vakantie wordt het afnemen van een zelftest aangeraden. Bij een positieve uitslag is een confirmatietest bij de GGD vereist. Toch is het aannemelijk dat niet alle met SARS-CoV-2 besmette personen daadwerkelijk getest worden. De werkelijke aantallen in Nederland zijn daarom waarschijnlijk hoger dan de aantallen die hier genoemd worden. Het werkelijke aantal COVID-19 patiënten opgenomen in het ziekenhuis of overleden is hoger dan het aantal opgenomen of overleden patiënten gemeld in de surveillance. Dit komt doordat er geen meldingsplicht geldt voor ziekenhuisopname door of overlijden aan COVID-19. De hier gepresenteerde opnames en sterftecijfers betreffen daarom een onderrapportage, en zijn weergegeven in grijs. Aan het RIVM wordt niet gemeld wie hersteld is.

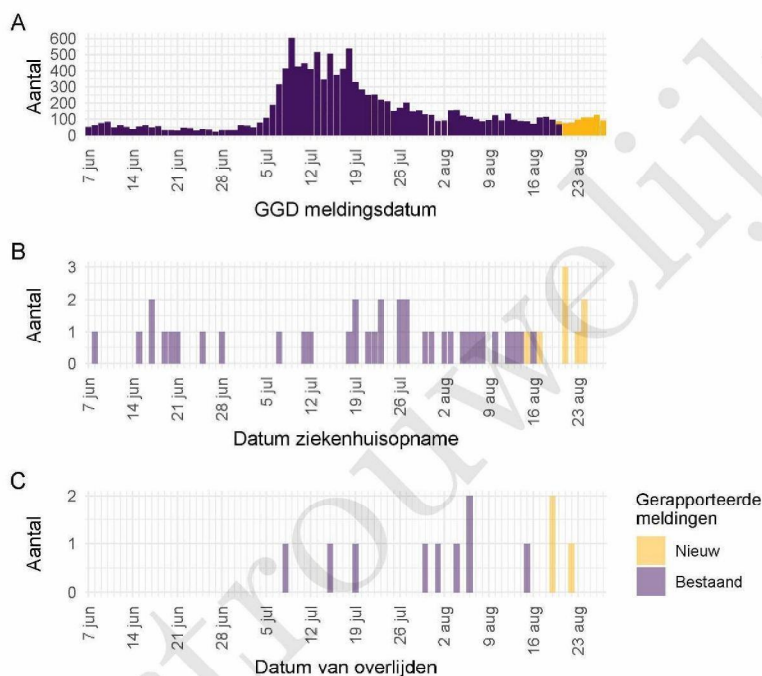
² Voor 20 sterfgevallen is aangegeven dat COVID-19 niet de directe oorzaak van overlijden is.

³ Meldingen die tussen 20 augustus 2021 10:01 en 27 augustus 2021 10:00 aan het RIVM zijn gedaan. Dit betreft het aantal meldingen, opnames en overlijdens die in de afgelopen week nieuw aan het RIVM zijn gerapporteerd. Datum van melding aan de GGD, ziekenhuisopname of overlijden kan echter in een andere week vallen. Bij de meeste overige labels en figuren in dit rapport wordt de datum van melding, ziekenhuisopname of overlijden gebruikt. Deze cijfers zijn dus niet hetzelfde.

⁴ Meldingen die gewist of herzien zijn tussen 20 augustus 2021 10:01 en 27 augustus 2021 10:00. Behalve dat er nieuwe meldingen worden ontvangen, worden eerdere meldingen soms aangepast; de aantallen meldingen per week kunnen daardoor variëren.

⁵ Het verschil tussen de cumulatieve meldingen t/m 27 augustus 2021 10:00 ten opzichte van 20 augustus 2021 10:00.

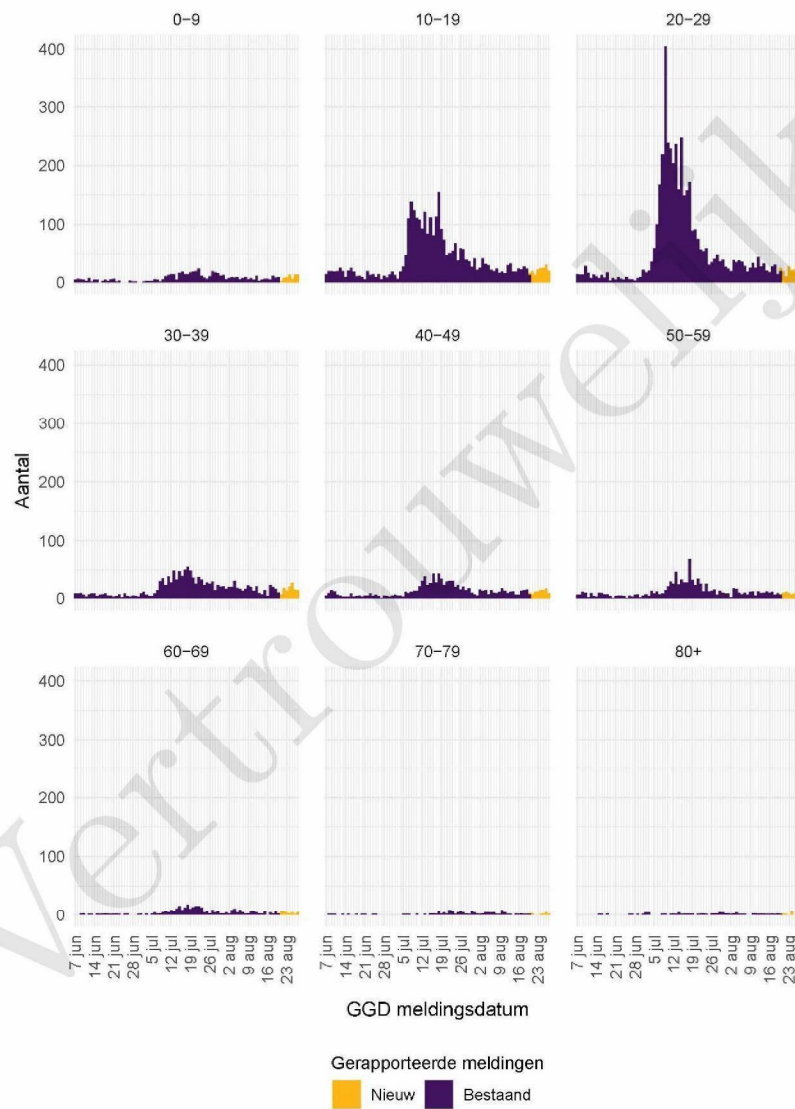
2 COVID-19 meldingen aan de GGD Hollands-Midden vanaf 7 juni 2021



Figuur 1: Aantal aan de GGD gemelde SARS-CoV-2 personen positief voor SARS-CoV-2 vanaf 7 juni 2021¹. (A) Aantal aan de GGD gemelde personen positief voor SARS-CoV-2, naar meldingsdatum. (B) Aantal aan de GGD gemelde in het ziekenhuis opgenomen COVID-19 patiënten, naar datum van ziekenhuisopname. (C) Aantal aan de GGD gemelde overleden personen positief voor SARS-CoV-2, naar datum van overlijden.

¹ Meldingen aan het RIVM van 7 juni 2021 t/m 20 augustus 2021 10:00 uur zijn in deze grafieken weergegeven in paars. Meldingen van 20 augustus 2021 10:01 uur t/m 27 augustus 2021 10:00 uur zijn weergegeven in geel. Sinds 1 juni 2020 kan iedereen zich met klachten laten testen. Vanaf 1 december 2020 kunnen ook mensen zonder klachten zich laten testen als zij risico hebben gelopen op een besmetting. Toch is het aannemelijk dat niet alle met SARS-CoV-2 besmette personen daadwerkelijk getest worden. De werkelijke aantallen zijn daarom waarschijnlijk hoger dan de aantallen die hier weergegeven worden. Van 1 patiënt(en) is de datum van opname en/of de datum van overlijden niet bekend. Deze kunnen daarom niet worden weergegeven in deze figuren. Er geldt geen meldingsplicht voor ziekenhuisopname door of overlijden aan COVID-19. De hier gepresenteerde cijfers betreffen daarom een onderrapportage en zijn in figuur B en C weergegeven in lichtere kleuren. Een leeg figuur betekent dat er in de betreffende periode geen meldingen waren.

2 COVID-19 MELDINGEN AAN DE GGD HOLLANDS-MIDDEN VANAF 7 JUNI 2021



Figuur 2: Aantal aan de GGD gemelde SARS-CoV-2 personen vanaf 7 juni 2021, per leeftijdsgroep. Een leeg figuur betekent dat er in de betreffende periode geen meldingen waren.

3 Top vijf gemeenten in de afgelopen week

In de afgelopen week zijn binnen de veiligheidsregio('s) van GGD Hollands-Midden het grootste aantal GGD-meldingen ontvangen van personen positief voor SARS-CoV-2 die woonachtig zijn in de onderstaande gemeentes. Dit kunnen dus ook meldingen betreffen van personen die bij een teststraat in een andere GGD-regio zijn getest.

Tabel 2: De vijf gemeenten met het grootste aantal aan de GGD gemelde COVID-19 patiënten in de afgelopen week naar aantal meldingen per 100.000 ^{1,2}.

GGD	Gemeente	Aantal meldingen per 100.000	Aantal meldingen	Populatie
GGD Hollands-Midden	Waddinxveen	167.3	51	30479
GGD Hollands-Midden	Leiden	121.7	151	124093
GGD Hollands-Midden	Katwijk	115.2	76	65995
GGD Hollands-Midden	Zuidplas	108.7	49	45064
GGD Hollands-Midden	Bodegraven-Reeuwijk	104.9	37	35278

¹ Betreft het aantal personen positief voor SARS-CoV-2 met een datum van melding aan de GGD, in de periode van 20 augustus 2021 10:01 t/m 27 augustus 2021 10:00 uur.

² Sinds 1 december 2020 kunnen naast mensen met klachten ook mensen zonder klachten zich laten testen als zij risico hebben gelopen op een besmetting. Ook is het vanaf 31 maart 2021 mogelijk een zelftest te doen. Deze test wordt aangeraden voor mensen zonder klachten om periodiek (preventief) te testen wanneer dit voor school of werk vereist is. Ook bij terugkomst van vakantie wordt het afnemen van een zelftest aangeraden. Bij een positieve uitslag is een confirmatietest bij de GGD vereist. Toch is het aannemelijk dat niet alle personen positief voor SARS-CoV-2 getest worden. De werkelijke aantallen zijn daarom waarschijnlijk hoger dan de aantallen die hier genoemd worden.

3 TOP VIJF GEMEENTEN IN DE AFGELOPEN WEEK

Tabel 3: De vijf gemeenten met absoluut het grootste aantal aan de GGD gemelde COVID-19 patiënten in de afgelopen week ^{1,2}.

GGD	Gemeente	Aantal meldingen per 100.000	Aantal meldingen	Populatie
GGD Hollands-Midden	Leiden	121.7	151	124093
GGD Hollands-Midden	Alphen aan den Rijn	99.5	112	112587
GGD Hollands-Midden	Katwijk	115.2	76	65995
GGD Hollands-Midden	Gouda	95.0	70	73681
GGD Hollands-Midden	Waddinxveen	167.3	51	30479

¹ Betreft het aantal personen positief voor SARS-CoV-2 met een datum van melding aan de GGD, in de periode van 20 augustus 2021 10:01 t/m 27 augustus 2021 10:00 uur.

² Sinds 1 december 2020 kunnen naast mensen met klachten ook mensen zonder klachten zich laten testen als zij risico hebben gelopen op een besmetting. Ook is het vanaf 31 maart 2021 mogelijk een zelftest te doen. Deze test wordt aangeraden voor mensen zonder klachten om periodiek (preventief) te testen wanneer dit voor school of werk vereist is. Ook bij terugkomst van vakantie wordt het afnemen van een zelftest aangeraden. Bij een positieve uitslag is een confirmatietest bij de GGD vereist. Toch is het aannemelijk dat niet alle personen positief voor SARS-CoV-2 getest worden. De werkelijke aantallen zijn daarom waarschijnlijk hoger dan de aantallen die hier genoemd worden.

4 LEEFTIJDVERDELING EN MAN-VROUWVERDELING VAN BIJ DE GGD HOLLANDS-MIDDEN
POSITIEF OP SARS-COV-2 GETESTE PERSONEN

4 Leeftijdverdeling en man-vrouwverdeling van bij de GGD Hollands-Midden positief op SARS-CoV-2 geteste personen

Tabel 4: Leeftijdverdeling van aan de GGD gemelde personen met een positieve testuitslag voor SARS-CoV-2, van in het ziekenhuis opgenomen COVID-19 patiënten en van overleden personen positief voor COVID-19 in de afgelopen week^{1,2}.

Leeftijdsgroep	Meldingen		Ziekenhuisopnames		Overleden	
	Aantal	%	Aantal	%	Aantal	%
Totaal gemeld	767		6		1	
0-4	24	3.1	1	16.7	0	0.0
5-9	48	6.3	0	0.0	0	0.0
10-14	68	8.9	0	0.0	0	0.0
15-19	100	13.0	1	16.7	0	0.0
20-24	108	14.1	0	0.0	0	0.0
25-29	66	8.6	0	0.0	0	0.0
30-34	63	8.2	0	0.0	0	0.0
35-39	63	8.2	2	33.3	0	0.0
40-44	45	5.9	1	16.7	0	0.0
45-49	49	6.4	0	0.0	0	0.0
50-54	43	5.6	0	0.0	0	0.0
55-59	29	3.8	1	16.7	0	0.0
60-64	24	3.1	0	0.0	0	0.0
65-69	10	1.3	0	0.0	0	0.0
70-74	8	1.0	0	0.0	0	0.0
75-79	6	0.8	0	0.0	0	0.0
80-84	6	0.8	0	0.0	0	0.0
85-89	6	0.8	0	0.0	1	100.0
90-94	0	0.0	0	0.0	0	0.0
95+	1	0.1	0	0.0	0	0.0
Niet vermeld	0	0.0	0	0.0	0	0.0

¹ Betreft het aantal personen positief voor SARS-CoV-2 met een datum van melding aan de GGD, opnamedatum of datum van overlijden in de periode van 20 augustus 2021 10:01 t/m 27 augustus 2021 10:00 uur.

² Sinds 1 december 2020 kunnen naast mensen met klachten ook mensen zonder klachten zich laten testen als zij risico hebben gelopen op een besmetting. Ook is het vanaf 31 maart 2021 mogelijk een zelftest te doen. Deze test wordt aangeraden voor mensen zonder klachten om periodiek (preventief) te testen wanneer dit voor school of werk vereist is. Ook bij terugkomst van vakantie wordt het afnemen van een zelftest aangeraden. Bij een positieve uitslag is een confirmatietest bij de GGD vereist. Toch is het aannemelijk dat niet alle met SARS-CoV-2 besmette personen daadwerkelijk getest worden. De werkelijke aantallen in Nederland zijn daarom waarschijnlijk hoger dan de aantallen die hier genoemd worden. Het werkelijke aantal COVID-19 patiënten opgenomen in het ziekenhuis of overleden is hoger dan het aantal opgenomen of overleden patiënten gemeld in de surveillance. Dit komt doordat er geen meldingsplicht geldt voor ziekenhuisopname door of overlijden aan COVID-19. De hier gepresenteerde opname- en sterftecijfers betreffen daarom een onderrapportage, en zijn weergegeven in grijs. Aan het RIVM wordt niet gemeld wie hersteld is.

4 LEEFTIJDVERDELING EN MAN-VROUWVERDELING VAN BIJ DE GGD HOLLANDS-MIDDEN
POSITIEF OP SARS-COV-2 GETESTE PERSONEN

Tabel 5: Man-vrouwverdeling van aan de GGD gemelde personen met een positieve testuitslag voor SARS-CoV-2, van in het ziekenhuis opgenomen COVID-19 patiënten en van overleden personen positief voor SARS-CoV-2 in de afgelopen week^{1,2}.

Geslacht	Meldingen		Ziekenhuisopnames		Overleden	
	Aantal	%	Aantal	%	Aantal	%
Totaal gemeld	767		6		1	
Man	375	48.9	1	16.7	0	0.0
Vrouw	392	51.1	5	83.3	1	100.0

¹ Betreft het aantal personen positief voor SARS-CoV-2 met een datum van melding aan de GGD, opnamedatum of datum van overlijden in de periode van 20 augustus 2021 10:01 t/m 27 augustus 2021 10:00 uur.

² Sinds 1 december 2020 kunnen naast mensen met klachten ook mensen zonder klachten zich laten testen als zij risico hebben gelopen op een besmetting. Ook is het vanaf 31 maart 2021 mogelijk een zelftest te doen. Deze test wordt aangeraden voor mensen zonder klachten om periodiek (preventief) te testen wanneer dit voor school of werk vereist is. Ook bij terugkomst van vakantie wordt het afnemen van een zelftest aangeraden. Bij een positieve uitslag is een confirmatietest bij de GGD vereist. Toch is het aannemelijk dat niet alle met SARS-CoV-2 besmette personen daadwerkelijk getest worden. De werkelijke aantallen in Nederland zijn daarom waarschijnlijk hoger dan de aantallen die hier genoemd worden. Het werkelijke aantal COVID-19 patiënten opgenomen in het ziekenhuis of overleden is hoger dan het aantal opgenomen of overleden patiënten gemeld in de surveillance. Dit komt doordat er geen meldingsplicht geldt voor ziekenhuisopname door of overlijden aan COVID-19. De hier gepresenteerde opname- en sterfcijfers betreffen daarom een onderrapportage, en zijn weergegeven in grijs. Aan het RIVM wordt niet gemeld wie hersteld is.

5 REISHISTORIE VAN BIJ DE GGD HOLLANDS-MIDDEN POSITIEF OP SARS-COV-2 GETESTE
PERSONEN VANAF 7 JUNI 2021 EN IN DE AFGELOPEN WEEK

5 Reishistorie van bij de GGD Hollands-Midden positief op SARS-CoV-2 geteste personen vanaf 7 juni 2021 en in de afgelopen week

Tabel 6: Aantal aan de GGD gemelde personen met een positieve testuitslag voor SARS-CoV-2 die in de 14 dagen voor aanvang van de ziekte in het buitenland zijn geweest¹.

	Vanaf 7 juni 2021		Afgelopen week ²	
	Aantal	%	Aantal	%
Totaal gemeld	12298		701	
Reishistorie	1350	11.0	142	20.3
Geen reishistorie	7673	62.4	332	47.4
Niet vermeld	3275	26.6	227	32.4

¹ Of een persoon met een positieve testuitslag voor SARS-CoV-2 wel of geen reishistorie heeft, wordt vanaf 31 augustus 2020 bepaald door de volgende criteria: a) De persoon met een positieve testuitslag voor SARS-CoV-2 heeft bij de GGD aangegeven een reishistorie te hebben en b) er zit maximaal 14 dagen tussen de terugkomst en de eerste ziektedag van de persoon met een positieve testuitslag voor SARS-CoV-2.

² Meldingen die tussen 20 augustus 2021 10:01 en 27 augustus 2021 10:00 aan het RIVM zijn gedaan.

5 REISHISTORIE VAN BIJ DE GGD HOLLANDS-MIDDEN POSITIEF OP SARS-COV-2 GETESTE
PERSONEN VANAF 7 JUNI 2021 EN IN DE AFGELOPEN WEEK

Tabel 7: Aantal aan de GGD gemelde personen met een positieve testuitslag voor SARS-CoV-2 die in de 14 dagen voor aanvang van de ziekte in het buitenland zijn geweest naar verblijfplaats¹.

Land van verblijf	Vanaf 7 juni 2021		Afgelopen week ²	
	Aantal	%	Aantal	%
Spanje	297	22.0	22	15.5
Marokko	75	5.6	19	13.4
Frankrijk	139	10.3	18	12.7
Turkije	49	3.6	13	9.2
Kroatië	62	4.6	12	8.5
Italië	68	5.0	11	7.7
België	79	5.9	8	5.6
Duitsland	66	4.9	8	5.6
Kosovo	8	0.6	7	4.9
Portugal	157	11.6	7	4.9
Griekenland	173	12.8	5	3.5
Oostenrijk	30	2.2	5	3.5
Aruba	13	1.0	4	2.8
Roemenië	5	0.4	4	2.8
Bulgarije	18	1.3	2	1.4
Hongarije	16	1.2	2	1.4
Montenegro	9	0.7	2	1.4
Polen	11	0.8	2	1.4
Slovenië	6	0.4	2	1.4
Tsjechië	8	0.6	2	1.4
Zwitserland	7	0.5	2	1.4
Overig	164	12.1	11	7.7

¹ Sommige mensen kunnen in verschillende landen zijn geweest voorafgaand aan een positieve SARS-CoV-2 test in Nederland.

² Meldingen die tussen 20 augustus 2021 10:01 en 27 augustus 2021 10:00 aan het RIVM zijn gedaan.

6 UITGEVOERDE WERKZAAMHEDEN VAN BIJ DE GGD HOLLANDS-MIDDEN GEMELDE
PERSONEN MET EEN POSITIEVE TESTUITSLAG VOOR COVID-19 VANAF 10 JUNI 2021 EN IN DE
AFGELOPEN WEEK

**6 Uitgevoerde werkzaamheden van bij de GGD Hollands-Midden
gemelde personen met een positieve testuitslag voor COVID-19
vanaf 10 juni 2021 en in de afgelopen week¹**

Tabel 8: Aantal aan de GGD gemelde personen met een positieve testuitslag voor COVID-19 naar uitgevoerde werkzaamheden in de twee weken voorafgaand aan de melding.

Afgelopen twee weken werkzaam in	Vanaf 10 juni 2021		Afgelopen week ¹	
	Aantal	%	Aantal	%
Totaal gemeld	12296	100.0	706	100.0
Ziekenhuis	126	1.0	6	0.8
Verpleeghuis of verzorgingshuis	192	1.6	10	1.4
Andere zorg, binnen 1,5 meter afstand van mensen	251	2.0	12	1.7
Dagopvang, 0 tot 4 jaar	87	0.7	7	1.0
Basisschool en buitenschoolse opvang (4 tot 12 jaar)	197	1.6	2	0.3
Middelbaar onderwijs of middelbaar beroepsonderwijs (12 jaar en ouder)	78	0.6	1	0.1
Hoger beroepsonderwijs of wetenschappelijk onderwijs (16 jaar en ouder)	52	0.4	0	0.0
Horeca met klantcontact	434	3.5	5	0.7
Openbaar vervoer met klantcontact	9	0.1	0	0.0
Handhaving ²	74	0.6	6	0.8
Mantelzorg	7	0.1	2	0.3
Werk met dieren of werk met producten die dierlijk zijn	49	0.4	2	0.3
Werk met eten en drinken of met het verpakken van eten en drinken in een fabriek of op het land	120	1.0	3	0.4
Andere werkzaamheden	2931	23.8	119	16.9
Niet gewerkt	4207	34.2	296	41.9
Onbekend	3482	28.3	235	33.3

¹ Meldingen die tussen 20 augustus 2021 10:01 en 27 augustus 2021 10:00 aan het RIVM zijn gedaan.

² Onder handhaving vallen medewerkers bij politie, BOA, marechaussee, brandweer en Dienst Justitiële Inrichtingen.

¹Sinds OSIRIS vragenlijst versie 8 wordt er gevraagd naar de werkzaamheden in de afgelopen twee weken in plaats van het beroep.

7 COVID-19 ziekenhuisopnames en opnames op de intensive care gerapporteerd door de Stichting NICE

De Stichting NICE rapporteert dagelijks het aantal COVID-19 patiënten dat opgenomen is in het ziekenhuis. Het aantal ziekenhuisopnames is inclusief opnames op de intensive care. Er is mogelijk een vertraging van 2 tot 3 dagen in de data-aanlevering. Het is niet mogelijk om de ziekenhuisopnames (gerapporteerd in NICE data) te koppelen aan individuele meldingen (Osiris data). Daardoor worden hier alle ziekenhuisopnames van patiënten met COVID-19 woonachtig in regio GGD Hollands-Midden gerapporteerd. Dus ook van de patiënten die niet door de GGD zelf zijn gemeld aan het RIVM.

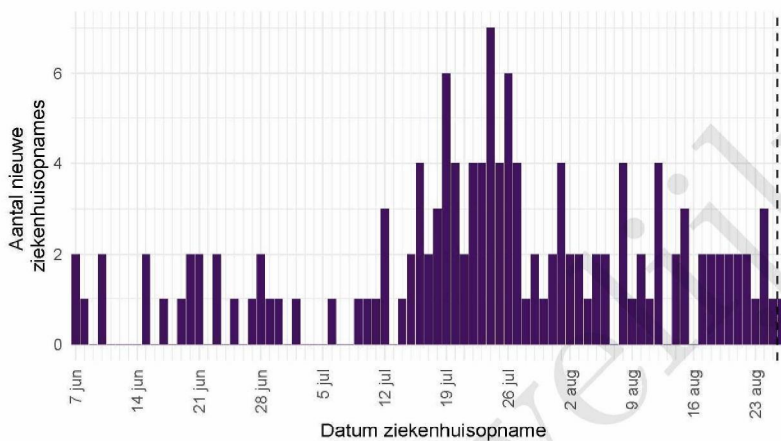
Tabel 9: Aantal nieuwe ziekenhuisopnames van patiënten met COVID-19 per kalenderweek¹ van ziekenhuisopname², woonachtig in regio GGD Hollands-Midden.

Datum van - tot	Ziekenhuisopnames
07-06-2021 - 13-06-2021	5
14-06-2021 - 20-06-2021	6
21-06-2021 - 27-06-2021	6
28-06-2021 - 04-07-2021	5
05-07-2021 - 11-07-2021	4
12-07-2021 - 18-07-2021	15
19-07-2021 - 25-07-2021	31
26-07-2021 - 01-08-2021	20
02-08-2021 - 08-08-2021	13
09-08-2021 - 15-08-2021	13
16-08-2021 - 22-08-2021	12
23-08-2021 - 29-08-2021	6

¹ Een kalenderweek is gedefinieerd van maandag t/m zondag.

² De gegevens van de meest recente kalenderweek zijn nog niet volledig.

7 COVID-19 ZIEKENHUISOPNAMES EN OPNAMES OP DE INTENSIVE CARE GERAPPORTEERD
DOOR DE STICHTING NICE



Figuur 3: Aantal nieuwe COVID-19 patiënten per dag in Nederlandse ziekenhuizen woonachtig in regio GGD Hollands-Midden. Gegevens rechts van de stippellijn worden momenteel nog aangevuld door de ziekenhuizen.

Bron: Nationale Intensive Care Evaluatie – NICE. Gegevens bijgewerkt op 27 augustus 2021 12:41 uur. Voor uitgebreidere en nog actuelere informatie zie Stichting NICE.

8 Bron- en contactonderzoek van SARS-CoV-2 meldingen aan de GGD Hollands-Midden

Wanneer iemand besmet is met SARS-CoV-2 start de GGD met bron- en contactonderzoek (BCO) volgens een landelijk protocol, met als doel om verdere verspreiding van het virus te voorkomen.

8.1 Brononderzoek: Setting van mogelijke besmetting van personen met een positieve testuitslag voor SARS-CoV-2 vanaf 7 juni 2021 en in de afgelopen week

In het brononderzoek, dat door de GGD wordt uitgevoerd bij personen met een positieve testuitslag voor SARS-CoV-2, wordt nagegaan of er gerelateerde ziektegevallen zijn die de bron kunnen zijn. Als dit het geval is wordt vermeld in welke setting de besmetting mogelijk heeft plaatsgevonden. Voor de gemelde personen met een positieve testuitslag voor SARS-CoV-2 waarbij sprake is van gerelateerde gevallen en waarvan de setting bekend is, wordt in Tabel 11 vermeld om welke setting het gaat.

Tabel 10: Aantal aan de GGD gemelde personen met een positieve testuitslag voor SARS-CoV-2 naar aanwezigheid van gerelateerde ziektegevallen¹.

Gerelateerde ziektegevallen aanwezig	Vanaf 7 juni 2021		Afgelopen week ²	
	Aantal	%	Aantal	%
Totaal gemeld	12298		701	
Ja, setting vermeld	4029	32.8	194	27.7
Ja, setting niet vermeld	183	1.5	0	0.0
Ja, setting onbekend	15	0.1	0	0.0
Nee	4428	36.0	271	38.7
Niet vermeld	3643	29.6	236	33.7

¹ Sinds 1 december 2020 kunnen naast mensen met klachten ook mensen zonder klachten zich laten testen als zij risico hebben gelopen op een besmetting. Ook is het vanaf 31 maart 2021 mogelijk een zelftest te doen. Deze test wordt aangeraden voor mensen zonder klachten om periodiek (preventief) te testen wanneer dit voor school of werk vereist is. Ook bij terugkomst van vakantie wordt het afnemen van een zelftest aangeraden. Bij een positieve uitslag is een confirmatietest bij de GGD vereist. Toch is het aannemelijk dat niet alle personen positief voor SARS-CoV-2 getest worden. De werkelijke aantallen zijn daarom waarschijnlijk hoger dan de aantallen die hier genoemd worden.

² Meldingen die tussen 20 augustus 2021 10:01 en 27 augustus 2021 10:00 aan het RIVM zijn gedaan.

8 BRON- EN CONTACTONDERZOEK VAN SARS-COV-2 MELDINGEN AAN DE GGD
HOLLANDS-MIDDEN

Tabel 11: Vermelde mogelijke settings van besmetting van aan de GGD gemelde personen met een positieve testuitslag voor SARS-CoV-2 waarbij sprake is van gerelateerde gevallen^{1,2}.

Setting	Vanaf 7 juni 2021		Afgelopen week ³	
	Aantal	%	Aantal	%
Thuisituatie (huisgenoten en partner, niet samenwonend)	2074	51.5	132	68.0
Bezoek in de thuisituatie (van of bij familie, vrienden, enz.)	711	17.6	31	16.0
Werksituatie	308	7.6	14	7.2
Medereiziger / reis / vakantie	317	7.9	14	7.2
Feest (feest, verjaardag, borrel, bruiloft, enz.)	333	8.3	8	4.1
Overige gezondheidszorg	32	0.8	3	1.5
Verpleeghuis of woonzorgcentrum voor ouderen	41	1.0	3	1.5
School en kinderopvang	224	5.6	2	1.0
Studentenvereniging/-activiteiten	91	2.3	2	1.0
Vlucht	64	1.6	1	0.5
Horeca	287	7.1	1	0.5
Vrijtijdsbesteding, zoals sportclub	55	1.4	1	0.5
Religieuze bijeenkomsten	4	0.1	1	0.5
2e lijn gezondheidszorg / ziekenhuis	7	0.2	1	0.5
Dagopvang voor ouderen en mensen met een beperking	14	0.3	1	0.5
Koor	0	0.0	0	0.0
1e lijn gezondheidszorg / huisarts	4	0.1	0	0.0
Woonvoorziening voor mensen met een beperking	6	0.1	0	0.0
Overige woonvoorziening	10	0.2	0	0.0
Uitvaart	2	0.0	0	0.0
Overig	178	4.4	8	4.1

¹ Sinds 1 december 2020 kunnen naast mensen met klachten ook mensen zonder klachten zich laten testen als zij risico hebben gelopen op een besmetting. Ook is het vanaf 31 maart 2021 mogelijk een zelftest te doen. Deze test wordt aangeraden voor mensen zonder klachten om periodiek (preventief) te testen wanneer dit voor school of werk vereist is. Ook bij terugkomst van vakantie wordt het afnemen van een zelftest aangeraden. Bij een positieve uitslag is een confirmatietest bij de GGD vereist. Toch is het aannemelijk dat niet alle personen positief voor SARS-CoV-2 getest worden. De werkelijke aantallen zijn daarom waarschijnlijk hoger dan de aantallen die hier genoemd worden.

² Per positief op SARS-CoV-2 getest persoon kunnen meerdere settings gerapporteerd zijn. De percentages in Tabel 11 worden berekend ten opzichte van het aantal personen met een positieve testuitslag voor SARS-CoV-2 waarbij sprake is van gerelateerde gevallen en tenminste één setting is vermeld (Tabel 10).

³ Meldingen die tussen 20 augustus 2021 10:01 en 27 augustus 2021 10:00 aan het RIVM zijn gedaan.

8.2 Bron- en contactonderzoek van SARS-CoV-2 meldingen aan de GGD Hollands-Midden

Het contactonderzoek richt zich op personen met wie de besmette persoon de afgelopen tijd in contact is geweest, en besmet zou kunnen hebben. Nauwe contacten zijn mensen waarmee langer dan 15 minuten op minder dan 1,5 meter afstand contact is geweest tijdens de besmettelijke periode, waarbij onderscheid wordt gemaakt tussen huisgenoten en overige nauwe contacten. Andere (niet nauwe) contacten van de besmette persoon zijn mensen die langer dan 15 minuten met de persoon in dezelfde ruimte waren, maar waar wel 1,5 meter afstand was, óf mensen die minder dan 15 minuten op minder dan 1,5 meter contact hadden met de besmette persoon.

De GGD neemt contact op met de nauwe contacten van de besmette persoon en bespreekt leefregels waaronder het thuis in quarantaine blijven. De andere (niet nauwe) contacten krijgen een brief of e-mail. Nauwe contacten krijgen sinds 3 februari 2021 het advies om zich zo snel mogelijk te laten testen en op dag 5 na de blootstelling een (tweede) test te doen om uit quarantaine te mogen. Het advies aan niet nauwe contacten is om zich bij klachten zo snel mogelijk te laten testen, en anders op of rond dag 5 na de blootstelling. De GGD registreert het aantal nauwe en niet nauwe contacten van de persoon met een positieve testuitslag voor SARS-CoV-2 (Tabel 11). Alleen de nauwe contacten worden op individuele basis geregistreerd; indien nauwe contacten gelinkt zijn aan meerdere besmette personen worden ze niet dubbel geregistreerd.

In periodes met een groot aantal besmettingen kan de uitvoering en registratie van het BCO door de GGD'en tijdelijk worden aangepast. Deze GGD'en vragen besmette personen dan zelf hun contacten te waarschuwen met behulp van informatie van de GGD. Als volgens een arts van de GGD sprake is van een risicogroep of risicovolle situatie wordt het BCO wel volgens de landelijke werkwijze uitgevoerd.

8 BRON- EN CONTACTONDERZOEK VAN SARS-COV-2 MELDINGEN AAN DE GGD
HOLLANDS-MIDDEN

Tabel 12: Aantallen aan de GGD gemelde personen met een positieve testuitslag voor SARS-CoV-2, aantallen gevonden in het kader van bron- en contactonderzoek en aantallen waarbij contactinventarisatie is uitgevoerd¹, per kalenderweek².

Start week	Nieuwe meldingen	Gevonden ihkv BCO ³		Contactinventarisatie uitgevoerd		Contactinventarisatie op tijd ⁴	
		Aantal	%	Aantal	%	Aantal	%
07-06-2021	428	183	42.8	407	95.1	216	98.6
14-06-2021	319	146	45.8	302	94.7	157	98.1
21-06-2021	238	98	41.2	216	90.8	125	97.7
28-06-2021	338	118	34.9	299	88.5	173	95.1
05-07-2021	2494	570	22.9	954	38.3	251	97.7
12-07-2021	3090	773	25.0	343	11.1	1	33.3
19-07-2021	1689	572	33.9	138	8.2	5	29.4
26-07-2021	1007	320	31.8	847	84.1	429	91.7
02-08-2021	810	215	26.5	675	83.3	295	95.2
09-08-2021	707	227	32.1	619	87.6	297	97.4
16-08-2021	619	167	27.0	523	84.5	258	98.1

¹ Contactinventarisatie houdt in dat de GGD voor elke nieuwe SARS-CoV-2 melding in kaart brengt welke contacten deze persoon met een positieve testuitslag voor SARS-CoV-2 heeft gehad tijdens de besmettelijke periode, die twee dagen voor de start van de klachten begint.

² Een kalenderweek is gedefinieerd van maandag t/m zondag.

³ Meldingen waarbij de persoon met een positieve testuitslag voor SARS-CoV-2 in het kader van BCO door de GGD of door een andere persoon met een positieve testuitslag voor SARS-CoV-2 is gewaarschuwd.

⁴ Op tijd: contactinventarisatie 0-1 dag na datum melding index bij GGD. Sommige indexen hebben een datum contactinventarisatie vóór de datum dat de index gemeld is bij de GGD. Deze zijn geëxcludeerd.

8 BRON- EN CONTACTONDERZOEK VAN SARS-COV-2 MELDINGEN AAN DE GGD
HOLLANDS-MIDDEN

Tabel 13: Aantal aan de GGD gemelde personen met een positieve testuitslag voor SARS-CoV-2 naar status van de contactinventarisatie¹, per kalenderweek².

Start week	Nieuwe meldingen	Gestart / voltooid		Gestart, onvoltooid - index wilde niet (volledig) meewerken		Gestart, status onbekend ³		Niet gestart - index onbereikbaar		Niet gestart - niet door de GGD uitgevoerd		Anders		Onbekend	
		Aantal	%	Aantal	%	Aantal	%	Aantal	%	Aantal	%	Aantal	%	Aantal	%
2021-06-07	428	398	93.0	5	1.2	4	0.9	6	1.4	2	0.5	0	0.0	13	3.0
2021-06-14	319	297	93.1	2	0.6	3	0.9	6	1.9	0	0.0	0	0.0	11	3.4
2021-06-21	238	206	86.6	4	1.7	6	2.5	1	0.4	0	0.0	0	0.0	21	8.8
2021-06-28	338	288	85.2	7	2.1	4	1.2	0	0.0	1	0.3	0	0.0	38	11.2
2021-07-05	2494	949	38.1	3	0.1	2	0.1	13	0.5	677	27.1	0	0.0	850	34.1
2021-07-12	3090	340	11.0	1	0.0	2	0.1	15	0.5	1493	48.3	3	0.1	1236	40.0
2021-07-19	1689	135	8.0	1	0.1	2	0.1	9	0.5	1305	77.3	0	0.0	237	14.0
2021-07-26	1007	802	79.6	27	2.7	18	1.8	11	1.1	15	1.5	0	0.0	134	13.3
2021-08-02	810	655	80.9	12	1.5	8	1.0	6	0.7	10	1.2	0	0.0	119	14.7
2021-08-09	707	593	83.9	18	2.5	8	1.1	5	0.7	2	0.3	0	0.0	81	11.5
2021-08-16	619	504	81.4	13	2.1	6	1.0	9	1.5	0	0.0	0	0.0	87	14.1

¹ Contactinventarisatie houdt in dat de GGD voor elke nieuwe SARS-CoV-2 melding in kaart brengt welke contacten deze persoon met een positieve testuitslag voor SARS-CoV-2 heeft gehad tijdens de besmettelijke periode, die twee dagen voor de start van de klachten begint.

² Een kalenderweek is gedefinieerd van maandag t/m zondag.

³ Er is een startdatum voor contactinventarisatie aanwezig, maar er is geen status van de contactinventarisatie bekend.

Tabel 14: Totaal en gemiddeld aantal contacten van gemelde personen per kalenderweek per categorie contact¹.

Start week	Huisgenoten		Overig nauwe contacten		Niet nauwe contacten	
	Totaal	Gemiddeld	Totaal	Gemiddeld	Totaal	Gemiddeld
07-06-2021	863	2.2	1040	2.6	2297	5.9
14-06-2021	524	1.8	637	2.2	2217	7.6
21-06-2021	379	1.8	581	2.8	1495	7.2
28-06-2021	527	1.8	876	3.0	4379	15.5
05-07-2021	2022	2.1	5106	5.5	15354	17.0
12-07-2021	584	1.8	1418	5.4	714	2.8
19-07-2021	180	1.4	203	2.0	138	1.5
26-07-2021	1171	1.4	1270	1.6	902	1.3
02-08-2021	993	1.5	1390	2.1	754	1.5
09-08-2021	931	1.5	837	1.4	342	0.9
16-08-2021	866	1.7	784	1.5	83	0.3

¹ Hierbij worden alleen de nieuwe SARS-CoV-2 meldingen meegenomen waarbij contactinventarisatie is uitgevoerd. De contacten in deze tabel betreffen zowel de contacten die wel-immuun en die niet-immuun worden beschouwd.

8 BRON- EN CONTACTONDERZOEK VAN SARS-COV-2 MELDINGEN AAN DE GGD
HOLLANDS-MIDDEN

Tabel 15: Aantal nieuwe contacten dat opgevolgd wordt door de GGD en aantal en percentage met een SARS-CoV-2 infectie, per categorie nauw contact, per kalenderweek^{1,2}.

Start week	Huisgenoten			Overig nieuwe contacten		
	Aantal	Aantal positief	% Positief	Aantal	Aantal positief	% Positief
07-06-2021	517	65	12.6	449	44	9.8
14-06-2021	365	57	15.6	270	21	7.8
21-06-2021	285	39	13.7	248	19	7.7
28-06-2021	326	57	17.5	400	19	4.8
05-07-2021	478	62	13.0	418	49	11.7
12-07-2021	5	0	0.0	4	0	0.0
19-07-2021	22	2	9.1	18	1	5.6
26-07-2021	776	85	11.0	371	10	2.7
02-08-2021	611	77	12.6	382	11	2.9
09-08-2021	555	87	15.7	304	22	7.2
16-08-2021	536	86	16.0	242	5	2.1

¹ Het betreft alleen nieuwe contacten die op individuele basis geregistreerd zijn door de GGD.

² In verband met de monitorperiode van 10 dagen zijn de gegevens over het aantal en percentage positief geteste contacten niet volledig voor de meest recente periode.

Tabel 16: Indicatoren van tijdigheid van het bron- en contactonderzoek door de GGD¹

Start week	Contacten	Bereikt	% Bereikt	Op tijd bereikt ²	% Op tijd bereikt	Bereikt binnen 5 dagen na EZD index ³	
						Bereikt	% Bereikt
07-06-2021	966	955	98.9	751	78.6	669	70.1
14-06-2021	636	625	98.3	451	72.2	457	73.1
21-06-2021	534	523	97.9	434	83.0	373	71.3
28-06-2021	728	720	98.9	657	91.2	577	80.1
05-07-2021	898	873	97.2	812	93.0	800	91.6
12-07-2021	9	7	77.8	5	71.4	5	71.4
19-07-2021	40	40	100.0	28	70.0	16	40.0
26-07-2021	1147	1119	97.6	968	86.5	787	70.3
02-08-2021	993	957	96.4	815	85.2	708	74.0
09-08-2021	859	830	96.6	735	88.6	643	77.5
16-08-2021	778	748	96.1	679	90.8	546	73.0

¹ Het betreft alleen nieuwe contacten die op individuele basis geregistreerd zijn door de GGD.

² Op tijd: startdatum monitoring binnen 2 dagen na datum melding index aan de GGD. Sommige contacten hebben een startdatum monitoring vóór de datum dat de index gemeld is bij de GGD. Deze zijn geëxcludeerd.

³ Sommige contacten hebben een startdatum monitoring vóór de eerste ziektedag van de index case. Deze zijn geëxcludeerd.

8 BRON- EN CONTACTONDERZOEK VAN SARS-COV-2 MELDINGEN AAN DE GGD
HOLLANDS-MIDDEN

Tabel 17: Indicatoren van tijdigheid van het bron- en contactonderzoek door de GGD¹, in heel Nederland

Start week	Contacten	Bereikt	% Bereikt	Op tijd bereikt ²	% Op tijd bereikt	Bereikt binnen 5 dagen na EZD index ³	% Bereikt binnen 5 dagen na EZD index
07-06-2021	18765	18454	98.3	14364	77.8	12752	69.1
14-06-2021	13456	12925	96.1	10155	78.6	8806	68.1
21-06-2021	8854	8712	98.4	7174	82.3	6148	70.6
28-06-2021	12973	12704	97.9	10764	84.7	9645	75.9
05-07-2021	18705	14756	78.9	12970	87.9	12360	83.8
12-07-2021	4629	988	21.3	676	68.4	601	60.8
19-07-2021	4693	2190	46.7	1702	77.7	1363	62.2
26-07-2021	13097	10810	82.5	9012	83.4	7424	68.7
02-08-2021	20504	19394	94.6	16070	82.9	13175	67.9
09-08-2021	19138	18167	94.9	14682	80.8	12315	67.8
16-08-2021	19651	18626	94.8	15362	82.5	12873	69.1

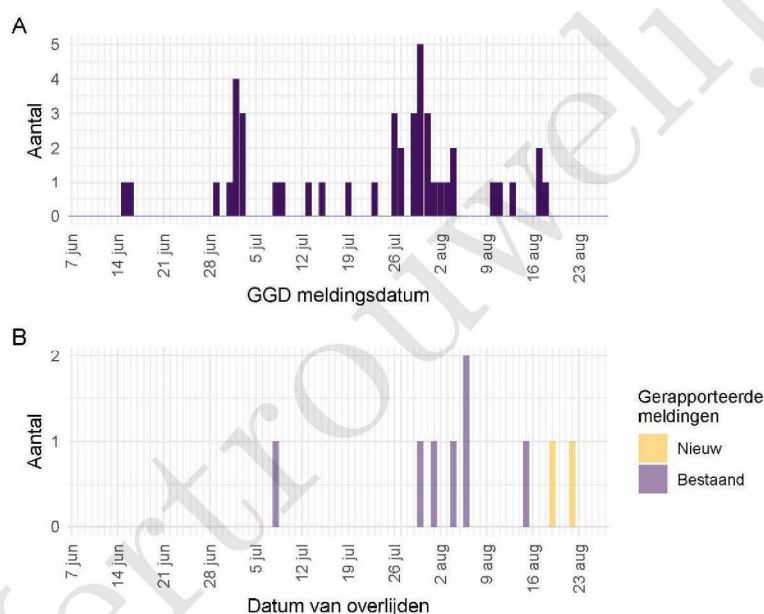
¹ Het betreft alleen nauwe contacten die op individuele basis geregistreerd zijn door de GGD.

² Op tijd: startdatum monitoring binnen 2 dagen na datum melding index aan de GGD. Sommige contacten hebben een startdatum monitoring vóór de datum dat de index gemeld is bij de GGD. Deze zijn geëxcludeerd.

³ Sommige contacten hebben een startdatum monitoring vóór de eerste ziektedag van de index case. Deze zijn geëxcludeerd.

9 Surveillance van SARS-CoV-2 in verpleeghuizen, woonzorgcentra en gehandicaptenzorginstellingen vanaf 7 juni 2021

Vanaf 1 juli 2020 vraagt de GGD voor alle personen positief voor SARS-CoV-2 systematisch na of een persoon in een verpleeghuis of woonzorgcentrum woont. Vanaf 8 september 2020 wordt deze informatie gebruikt om het aantal personen met een positieve testuitslag voor SARS-CoV-2 woonachtig in een verpleeghuis of woonzorgcentrum, en het aantal bewoners met COVID-19 die overleden zijn, te monitoren.



Figuur 4: Aantal verpleeghuis- en woonzorgcentrumbewoners met SARS-CoV-2 gemeld aan de GGD vanaf 7 juni 2021¹. (A) Aantal gemelde verpleeghuis- en woonzorgcentrumbewoners met een positieve testuitslag voor SARS-CoV-2, naar GGD meldingsdatum. (B) Aantal overleden verpleeghuis- en woonzorgcentrumbewoners met een positieve testuitslag voor SARS-CoV-2, naar datum van overlijden.

¹ Meldingen aan het RIVM t/m 20 augustus 2021 10:00 uur zijn in deze grafieken weergegeven in paars. Meldingen van 20 augustus 2021 10:01 uur t/m 27 augustus 2021 10:00 uur zijn weergegeven in geel. Er geldt geen meldingsplicht voor overlijden aan COVID-19. De hier gepresenteerde sterftecijfers betreffen daarom een onderrapportage, en zijn weergegeven in lichtere kleuren. Een leeg figuur betekent dat er in de betreffende periode geen meldingen waren.

10 SARS-CoV-2 testen afgenomen door de GGD Hollands-Midden vanaf 7 juni 2021

Vanaf 1 juni 2020 kunnen alle personen met klachten passend bij SARS-CoV-2 infectie (COVID-19) zich laten testen door de GGD. Vanaf 1 december 2020 kunnen ook mensen zonder klachten zich laten testen als zij in contact zijn geweest met een persoon die positief is getest op SARS-CoV-2 infectie. Voor 1 juni 2020 is in alle GGD regio's het afspraken- en uitslagensysteem CoronIT geïmplementeerd. Onderstaande rapportage is gebaseerd op CoronIT data van voorbijgevoerde kalenderweken vanaf 1 juni 2020, geëxporteerd op 26 augustus 2021. Totale aantallen uitslagen zijn gebaseerd op alleen positieve en negatieve uitslagen, testen met uitslag heranalyse of onbeoordeelbaar zijn geëxcludeerd. Omdat alleen geboortjaar beschikbaar is om de leeftijd van personen getest op SARS-CoV-2 infectie te bepalen, is het jaar van testafname minus het geboortjaar gebruikt om de leeftijd toe te kennen. Dit betekent dat een deel van de personen getest op SARS-CoV-2 een jaar te oud is ingeschat.

Tabel 18: Aantal testen uitgevoerd door de GGD, met bekende uitslag.

Datum van - tot ¹	Aantal testen met uitslag	Aantal positief	Percentage positief
07-06-2021 - 13-06-2021	7645	393	5.1
14-06-2021 - 20-06-2021	6419	320	5.0
21-06-2021 - 27-06-2021	5981	227	3.8
28-06-2021 - 04-07-2021	6073	359	5.9
05-07-2021 - 11-07-2021	15592	2638	16.9
12-07-2021 - 18-07-2021	20291	2832	14.0
19-07-2021 - 25-07-2021	11715	1498	12.8
26-07-2021 - 01-08-2021	7193	890	12.4
02-08-2021 - 08-08-2021	5487	718	13.1
09-08-2021 - 15-08-2021	4603	642	13.9
16-08-2021 - 22-08-2021	5851	569	9.7
Totaal	96850	11086	11.4

¹ De gegevens van de meest recente week zijn nog niet volledig.

10 SARS-COV-2 TESTEN AFGENOMEN DOOR DE GGD HOLLANDS-MIDDEN VANAF 7 JUNI 2021

Tabel 19: Aantal testen en percentage positief per doelgroep uitgevoerd door de GGD.

Groep	Vanaf 7 juni 2021			Afgelopen week ¹		
	Aantal getest	Aantal positief	% positief	Aantal getest	Aantal positief	% positief
Kinderopvang personeel (16+)	784	70	8.9	36	3	8.3
Basisschool- en BSO personeel (16+)	1699	148	8.7	10	3	30.0
Voortgezet onderwijspersoneel (leeftijd 20+)	766	69	9.0	1	0	0.0
Hoger onderwijspersoneel (25+)	309	19	6.1	6	0	0.0
Horeca	2545	529	20.8	63	8	12.7
Zorgmedewerkers ziekenhuizen	1309	86	6.6	67	7	10.4
Zorgmedewerkers verpleeg- of verzorgingshuizen	1837	148	8.1	85	8	9.4
Zorgmedewerkers elders	4008	319	8.0	197	14	7.1
OV medewerkers	140	14	10.0	7	0	0.0
Handhaving ²	715	63	8.8	30	6	20.0
Kappers, manicures, pedicures en schoonheidsspecialisten	219	36	16.4	2	0	0.0
Overige contactberoepen	9687	1309	13.5	344	36	10.5
Mantelzorgers	75	2	2.7	5	0	0.0
Overige niet-contact beroepen	15626	1721	11.0	598	54	9.0
Onbekend	56975	6542	11.5	4395	430	9.8

¹ Van 16 augustus 2021 tot en met 22 augustus 2021.

² Onder handhaving vallen medewerkers bij politie, BOA, marechaussee, brandweer en Dienst Justitiële Inrichtingen.

10 SARS-COV-2 TESTEN AFGENOMEN DOOR DE GGD HOLLANDS-MIDDEN VANAF 7 JUNI 2021

Tabel 20: Aantal testen uitgevoerd door de GGD'en, met bekende testuitslag vanaf 7 juni 2021 per leeftijdsgroep.

Leeftijdsgroep	Vanaf 7 juni 2021			Afgelopen week ¹		
	Aantal getest	Aantal positief	Percentage positief	Aantal getest	Aantal positief	Percentage positief
0 - 3	2085	84	4.0	69	3	4.3
4 - 12	12235	717	5.9	304	73	24.0
13 - 17	7202	935	13.0	347	60	17.3
18 - 24	21181	4471	21.1	2122	114	5.4
25 - 29	9273	1248	13.5	471	58	12.3
30 - 39	14877	1303	8.8	790	96	12.2
40 - 49	10676	924	8.7	546	74	13.6
50 - 59	10236	931	9.1	534	56	10.5
60 - 69	5982	319	5.3	387	22	5.7
70 - 79	2414	112	4.6	219	6	2.7
80+	649	36	5.5	58	3	5.2
Niet vermeld	40	6	15.0	4	4	100.0

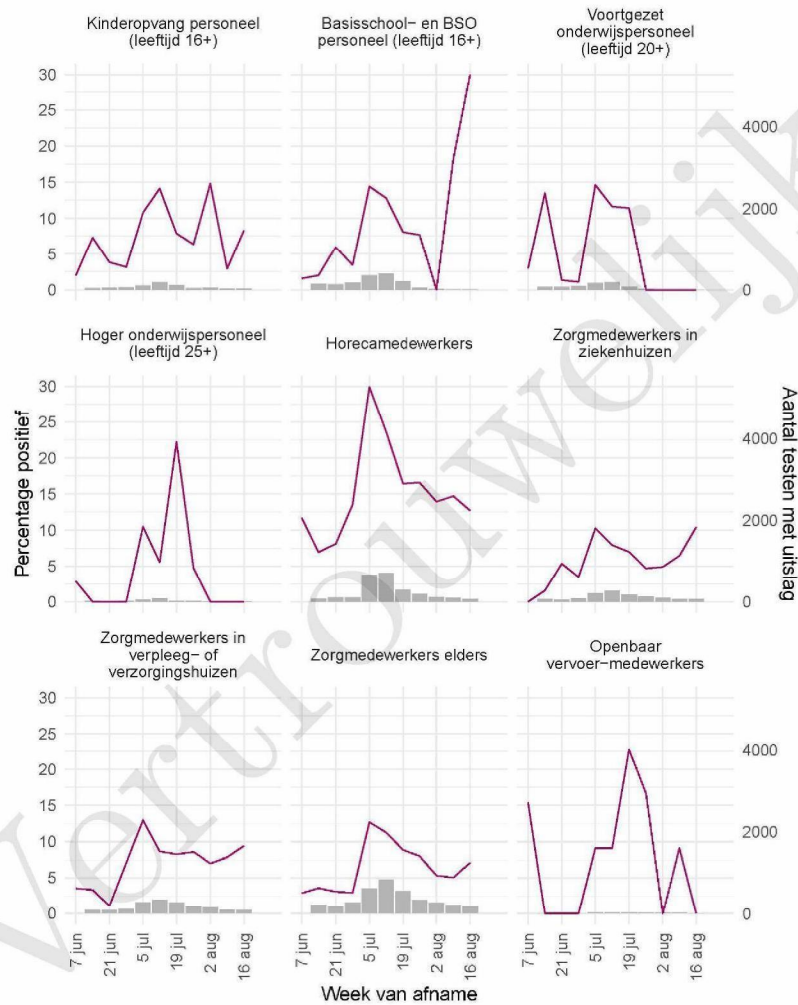
¹ Van 16 augustus 2021 tot en met 22 augustus 2021.

Tabel 21: Aantal testen uitgevoerd door de GGD'en, met bekende testuitslag vanaf 7 juni 2021 per geslacht.

Geslacht	Vanaf 7 juni 2021			Afgelopen week ¹		
	Aantal getest met uitslag	Aantal positief	Percentage positief	Aantal getest met uitslag	Aantal positief	Percentage positief
Man	43428	5491	12.6	2448	264	10.8
Vrouw	53304	5581	10.5	3397	304	8.9
Niet vermeld	118	14	11.9	6	1	16.7

¹ Van 16 augustus 2021 tot en met 22 augustus 2021.

10 SARS-COV-2 TESTEN AFGENOMEN DOOR DE GGD HOLLANDS-MIDDEN VANAF 7 JUNI 2021

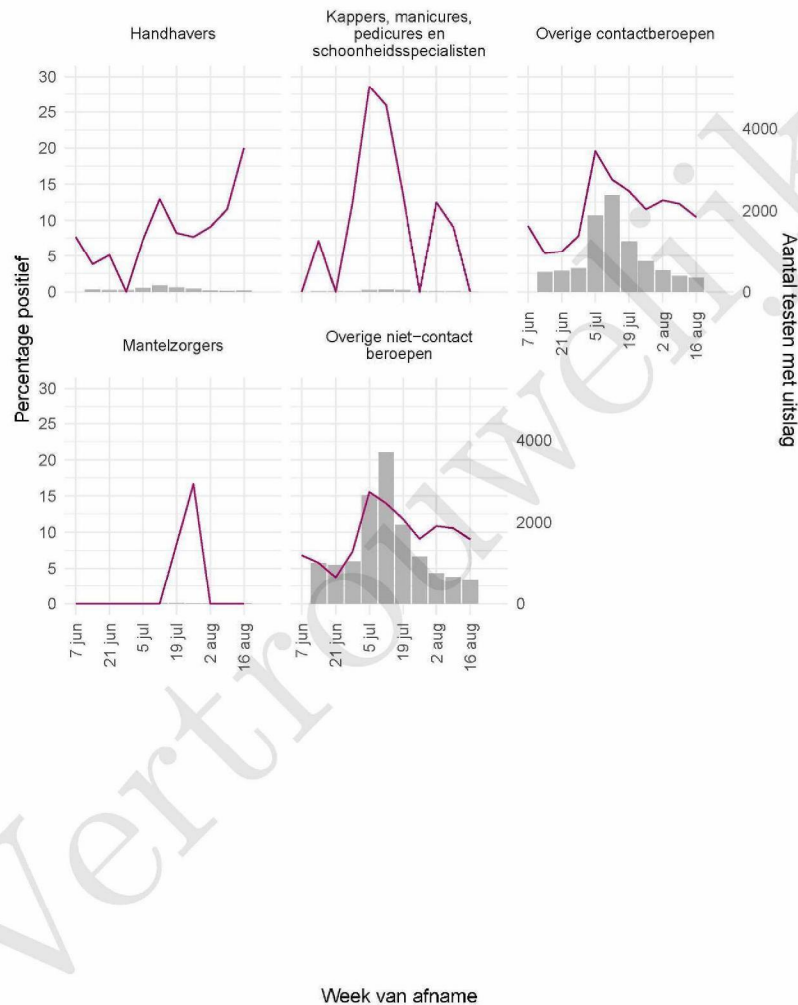


Figuur 5: Aantal testen¹ en percentage positieve testen per kalenderweek en per doelgroep vanaf 7 juni 2021².

¹ De doorlopende paarse lijn geeft het percentage positief weer (y-as linkerzijde). De grijze balkjes geven het absolute aantal afgenomen tests weer (y-as rechterzijde). Een leeg figuur betekent dat er in de betreffende periode geen meldingen waren.

² Deze figuren tonen gegevens inclusief testen gedaan ihkv BCO. Een leeg figuur betekent dat er in de betreffende periode geen meldingen waren.

10 SARS-COV-2 TESTEN AFGENOMEN DOOR DE GGD HOLLANDS-MIDDEN VANAF 7 JUNI 2021

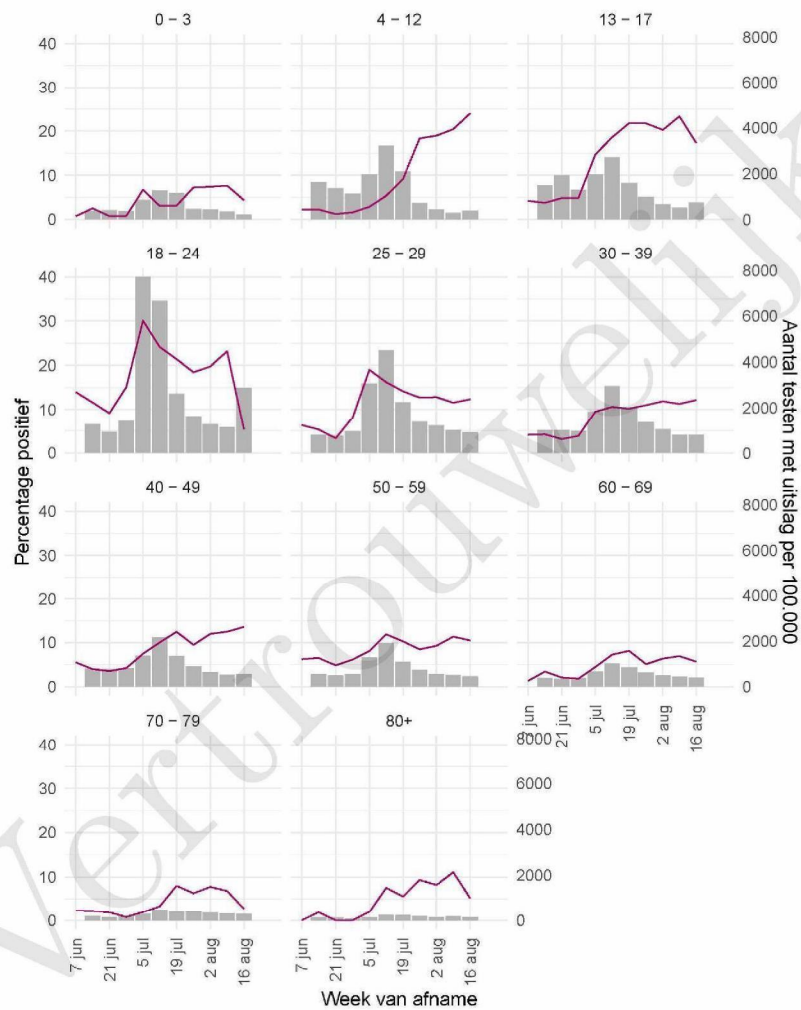


Figuur 6: Aantal testen¹ en percentage positieve testen per kalenderweek en per doelgroep vanaf 7 juni 2021².

¹ De doorlopende paarse lijn geeft het percentage positief weer (y-as linkerzijde). De grijze balkjes geven het absolute aantal afgenomen tests weer (y-as rechterzijde). Een leeg figuur betekent dat er in de betreffende periode geen meldingen waren.

² Deze figuren tonen gegevens inclusief testen gedaan ihkv BCO. Een leeg figuur betekent dat er in de betreffende periode geen meldingen waren.

10 SARS-COV-2 TESTEN AFGENOMEN DOOR DE GGD HOLLANDS-MIDDEN VANAF 7 JUNI 2021

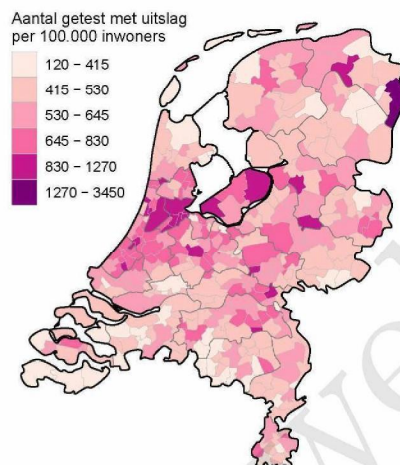


Figuur 7: Aantal testen¹ en percentage positieve testen per kalenderweek en per leeftijdsgroep vanaf 7 juni 2021^{2,3}.

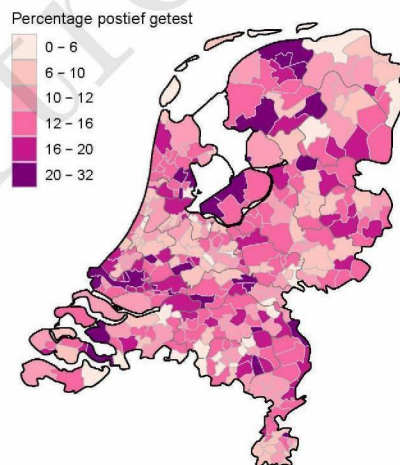
¹ De doorlopende paarse lijn geeft het percentage positief weer (y-as linkerzijde). De grijze balkjes geven het aantal afgenomen tests per 100.000 inwoners weer (y-as rechterzijde).

² Met het openen van de scholen op 8 februari 2021 is het testbeleid voor kleine kinderen (0-4) en kinderen die op de basisschool zitten veranderd. Een leeg figuur betekent dat er in de betreffende periode geen meldingen waren.

³ Deze figuren tonen gegevens inclusief testen gedaan ihkv BCO. Een leeg figuur betekent dat er in de betreffende periode geen meldingen waren.



Figuur 8: Aantal geteste personen voor SARS-CoV-2 waarvan de testuitslag bekend is per 100.000 inwoners per gemeente op basis van woonplaats van de geteste personen in de afgelopen kalenderweek (van 16 augustus 2021 tot en met 22 augustus 2021). De grijze lijnen geven de grenzen van de GGD-regio's weer.



Figuur 9: Percentage positieve testen per gemeente op basis van woonplaats van de persoon met een testuitslag voor SARS-CoV-2 in de afgelopen kalenderweek (van 16 augustus 2021 tot en met 22 augustus 2021). De grijze lijnen geven de grenzen van de GGD-regio's weer.

11 Vergelijking met landelijke situatie

Tabel 22: Aantal meldingen van de afgelopen en vorige week.

GGD	Aantal meldingen afgelopen week	Aantal meldingen per 100.000 afgelopen week	Aantal meldingen vorige week	Aantal meldingen per 100.000 vorige week
Nederland-totaal	18094	103.5	16597	95.0
GGD Amsterdam	1860	173.5	1828	170.6
GGD Flevoland	695	162.3	722	168.6
GGD Zaanstreek/Waterland	503	148.0	325	95.6
GGD Rotterdam-Rijnmond	1805	135.9	1594	120.0
GGD Haaglanden	1402	124.9	1158	103.2
GGD Twente	751	118.9	671	106.2
GGD Kennemerland	655	118.7	520	94.2
GGD Fryslân	757	116.2	532	81.7
GGD Gooi en Vechtstreek	283	109.2	222	85.7
GGD IJsselland	573	107.1	531	99.3
Dienst Gezondheid & Jeugd ZHZ	458	99.3	431	93.5
GGD Regio Utrecht	1316	96.7	1181	86.8
GGD Gelderland-Zuid	537	95.2	482	85.5
Veiligheids- en Gezondheidsregio Gelderland-Midden	661	94.3	532	75.9
GGD Hollands-Noorden	585	87.9	506	76.0
GGD Hollands-Midden	701	86.1	671	82.4
GGD Groningen	498	84.8	433	73.8
GGD Hart voor Brabant	886	82.1	937	86.8
GGD Limburg-Noord	427	81.9	458	87.8
GGD Brabant-Zuidoost	635	81.0	526	67.1
GGD Zeeland	290	75.2	282	73.2
GGD Noord- en Oost-Gelderland	622	74.8	689	82.9
GGD Drenthe	360	72.8	337	68.1
GGD Zuid-Limburg	399	67.1	522	87.8
GGD West-Brabant	435	61.2	507	71.3

11 VERGELIJKING MET LANDELIJKE SITUATIE

Tabel 23: Leeftijdverdeling van de GGD t.o.v. leeftijdsverdeling Nederland over de afgelopen week.

Leeftijdsgroep	GGD		Nederland	
	Totaal gemeld	%	Totaal gemeld	%
Totaal gemeld	767		18162	
0-4	24	3.1	426	2.3
5-9	48	6.3	904	5.0
10-14	68	8.9	1362	7.5
15-19	100	13.0	2150	11.8
20-24	108	14.1	2540	14.0
25-29	66	8.6	1876	10.3
30-34	63	8.2	1662	9.2
35-39	63	8.2	1417	7.8
40-44	45	5.9	1193	6.6
45-49	49	6.4	1071	5.9
50-54	43	5.6	988	5.4
55-59	29	3.8	766	4.2
60-64	24	3.1	606	3.3
65-69	10	1.3	378	2.1
70-74	8	1.0	277	1.5
75-79	6	0.8	198	1.1
80-84	6	0.8	166	0.9
85-89	6	0.8	111	0.6
90-94	0	0.0	51	0.3
95+	1	0.1	20	0.1
Niet vermeld	0	0.0	0	0.0

Tabel 24: Aantal aan de GGD gemelde personen met een positieve testuitslag voor SARS-CoV-2 naar aanwezigheid van gerelateerde ziektegevallen t.o.v. aantal gemelde personen in Nederland¹ over de afgelopen week².

Gerelateerde ziektegevallen aanwezig	GGD		Nederland	
	Aantal	%	Aantal	%
Totaal gemeld	701		18094	
Ja, setting vermeld	194	27.7	5856	32.4
Ja, setting niet vermeld	0	0.0	421	2.3
Ja, setting onbekend	0	0.0	16	0.1
Nee	271	38.7	6765	37.4
Niet vermeld	236	33.7	5036	27.8

¹ Sinds 1 december 2020 kunnen naast mensen met klachten ook mensen zonder klachten zich laten testen als zij risico hebben gelopen op een besmetting. Ook is het vanaf 31 maart 2021 mogelijk een zelftest te doen. Deze test wordt aanbevolen voor mensen zonder klachten om periodiek (preventief) te testen wanneer dit voor school of werk vereist is. Ook bij terugkomst van vakantie wordt het afnemen van een zelftest aanbevolen. Bij een positieve uitslag is een confirmatietest bij de GGD vereist. Toch is het aannemelijk dat niet alle personen positief voor SARS-CoV-2 getest worden. De werkelijke aantallen zijn daarom waarschijnlijk hoger dan de aantallen die hier genoemd worden.

² Meldingen die tussen 20 augustus 2021 10:01 en 27 augustus 2021 10:00 aan het RIVM zijn gedaan.

11 VERGELIJKING MET LANDELIJKE SITUATIE

Tabel 25: Top 10 settings¹ van de GGD t.o.v. de settings-aantallen in Nederland over de afgelopen week.

Setting	GGD		Nederland	
	Aantal	%	Aantal	%
Thuisituatie (huisgenoten incl. niet-samenwonende partner)	132	68.0	3638	62.1
Bezoek in de thuisituatie (van of bij familie, vrienden, enz.)	31	16.0	1005	17.2
Werksituatie	14	7.2	343	5.9
Medereiziger / reis / vakantie	14	7.2	507	8.7
Overig	8	4.1	269	4.6
Feest (feest, verjaardag, borrel, bruiloft, enz.)	8	4.1	214	3.7
Overige gezondheidszorg	3	1.5	41	0.7
Verpleeghuis of woonzorgcentrum voor ouderen	3	1.5	131	2.2
School en kinderopvang	2	1.0	93	1.6
Studentenvereniging/-activiteiten	2	1.0	19	0.3

¹ Alleen settings waarvan er minstens 1 aantal bekend is, worden gepresenteerd.

Tabel 26: Aantal testen uitgevoerd door de GGD met bekende testuitslag t.o.v. aantal testen in Nederland¹ vanaf 7 juni 2021 per kalenderweek²

Datum van - tot ³	GGD			Nederland		
	Aantal testen met uitslag	Aantal positief	Percentage positief	Aantal testen met uitslag	Aantal positief	Percentage positief
07-06-2021 - 13-06-2021	7645	393	5.1	164804	8604	5.2
14-06-2021 - 20-06-2021	6419	320	5.0	133346	5770	4.3
21-06-2021 - 27-06-2021	5981	227	3.8	125904	3954	3.1
28-06-2021 - 04-07-2021	6073	359	5.9	131628	6934	5.3
05-07-2021 - 11-07-2021	15592	2638	16.9	311189	49392	15.9
12-07-2021 - 18-07-2021	20291	2832	14.0	418336	64423	15.4
19-07-2021 - 25-07-2021	11715	1498	12.8	259550	35254	13.6
26-07-2021 - 01-08-2021	7193	890	12.4	166252	20521	12.3
02-08-2021 - 08-08-2021	5487	718	13.1	123253	15889	12.9
09-08-2021 - 15-08-2021	4603	642	13.9	104281	15243	14.6
16-08-2021 - 22-08-2021	5851	569	9.7	111330	15286	13.7
Totaal	96850	11086	11.4	2049873	241270	11.8

¹ Sinds 1 december 2020 kunnen naast mensen met klachten ook mensen zonder klachten zich laten testen als zij risico hebben gelopen op een besmetting. Ook is het vanaf 31 maart 2021 mogelijk een zelftest te doen. Deze test wordt aangeraden voor mensen zonder klachten om periodiek (preventief) te testen wanneer dit voor school of werk vereist is. Ook bij terugkomst van vakantie wordt het afnemen van een zelftest aangeraden. Bij een positieve uitslag is een confirmatietest bij de GGD vereist. Toch is het aannemelijk dat niet alle personen positief voor SARS-CoV-2 getest worden. De werkelijke aantallen zijn daarom waarschijnlijk hoger dan de aantallen die hier genoemd worden.

² Een kalenderweek is gedefinieerd van maandag t/m zondag.

³ De gegevens van de meest recente week zijn nog niet volledig.

11 VERGELIJKING MET LANDELIJKE SITUATIE

Tabel 27: Aantal testen uitgevoerd door de GGD'en, met bekende testuitslag t.o.v. aantal testen in Nederland over de afgelopen kalenderweek¹ per leeftijdsgroep.

Leeftijdsgroep	GGD		Nederland	
	Aantal getest	Percentage positief	Aantal getest	Percentage positief
0 - 3	69	4.3	1876	9.7
4 - 12	304	24.0	6855	19.0
13 - 17	347	17.3	7008	21.4
18 - 24	2122	5.4	22904	14.6
25 - 29	471	12.3	10981	15.5
30 - 39	790	12.2	18456	14.0
40 - 49	546	13.6	13630	13.8
50 - 59	534	10.5	13437	10.9
60 - 69	387	5.7	9575	8.5
70 - 79	219	2.7	4786	6.7
80+	58	5.2	1767	9.8
Niet vermeld	4	100.0	55	50.9

¹ Van 16 augustus 2021 tot en met 22 augustus 2021.



Rijksinstituut voor Volksgezondheid
en Milieu
Ministerie van Volksgezondheid,
Welzijn en Sport

Epidemiologische situatie van SARS-CoV-2 in GGD Fryslân

Rijksinstituut voor Volksgezondheid en Milieu - RIVM
9 augustus 2021, 10:00

Samenvatting

Tot en met 9 augustus 2021 10:00 uur zijn er door GGD Fryslân in totaal 48926 personen positief voor SARS-CoV-2 gemeld aan het RIVM. Tot nu toe zijn 571 van de gemelde patiënten opgenomen in het ziekenhuis en 484 mensen overleden.

Van het totaal aantal personen met een positieve SARS-CoV-2 testuitslag die door de GGD Fryslân is gemeld zijn 99,3% woonachtig in regio GGD Fryslân en 0,7% in andere GGD regio's. In deze pdf zijn alle meldingen meegenomen die door GGD Fryslân zijn gemeld ongeacht woonlocatie.

Een overzicht van de COVID-19 situatie op landelijk niveau is [hier](#) te vinden.

Uitleg over surveillance van COVID-19 in Nederland

Door middel van surveillance houdt het RIVM zicht op de verspreiding van SARS-CoV-2 in Nederland. Via een samenwerking tussen artsen, laboratoria en de GGD'en wordt informatie verzameld over personen met een positieve SARS-CoV-2 testuitslag. Sinds het begin van de COVID-19 epidemie in Nederland is het testbeleid geleidelijk veranderd. Het huidige testbeleid is hier te vinden. Vanaf 1 december 2020 kunnen ook mensen zonder klachten zich laten testen als zij risico hebben gelopen op een besmetting. Ook is het vanaf 31 maart 2021 mogelijk een zelftest te doen. Deze test wordt aangeraden voor mensen zonder klachten om periodiek (preventief) te testen wanneer dit voor school of werk vereist is. Bij een positieve uitslag is een confirmatietest bij de GGD vereist. Toch is het aannemelijk dat niet alle met SARS-CoV-2 besmette personen daadwerkelijk getest worden. De werkelijke aantallen in Nederland zijn daarom waarschijnlijk hoger dan de aantallen die hier genoemd worden. Aan het RIVM wordt niet gemeld wie hersteld is van een SARS-CoV-2 infectie.

Niet van alle positief geteste personen die gemeld worden aan de GGD is bekend of ze zijn opgenomen in het ziekenhuis of zijn overleden. Dit komt doordat er geen meldingsplicht is voor ziekenhuisopnames of overlijden bij personen met een positieve SARS-CoV-2 testuitslag. De hier gepresenteerde opname- en sterftecijfers betreffen daarom een onderrapportage, en zijn weergegeven in grijs (in tabellen) of in lichtere kleuren (in grafieken). De Stichting NICE rapporteert dagelijks het aantal patiënten met COVID-19 dat opgenomen is in het ziekenhuis en het aantal daarvan dat is opgenomen op de intensive care. Deze aantallen zijn meer compleet, en worden ook weergegeven in deze rapportage. De stichting NICE registreert niet of iemand vanwege COVID-19 ziekte is opgenomen of om een andere reden.

Open data

De volgende bestanden met data over SARS-CoV-2 en COVID-19 zijn openbaar beschikbaar:

- Cumulatieve aantallen per gemeente per dag, van het aantal personen met een positieve testuitslag voor SARS-CoV-2, in het ziekenhuis opgenomen COVID-19 patiënten en overleden patiënten positief voor SARS-CoV-2 gemeld bij de GGD ten tijde van publicatie.
- Aantal in het ziekenhuis opgenomen COVID-19 patiënten per gemeente per dag, volgens NICE registratie.
- Karakteristieken van elke voor SARS-CoV-2 positief geteste persoon in Nederland.
- Aantallen GGD-meldingen van SARS-CoV-2 in gehandicaptenzorginstellingen naar veiligheidsregio, per datum.
- Aantallen GGD-meldingen van SARS-CoV-2 in personen van 70 jaar en ouder woonachtig buiten een instelling naar veiligheidsregio, per datum.
- Aantallen GGD-meldingen van SARS-CoV-2 in verpleeghuizen naar veiligheidsregio, per datum.

-
- Aantallen GGD-meldingen van SARS-CoV-2 per gemeente, per publicatiedatum.
 - Het reproductiegetal van SARS-CoV-2.
 - Aantal besmettelijke personen per dag.
 - De Nationale SARS-CoV-2 afvalwatersurveillance.

Dit document is vertrouwelijk en verdere verspreiding valt onder de verantwoordelijkheid van de GGD. Door eventuele kleine aantallen kunnen personen mogelijk herleidbaar zijn.

Vertrouwelijk

Inhoudsopgave

	Pagina
1 Samenvatting COVID-19 meldingen van de GGD Fryslân vanaf 27 februari 2020	4
2 COVID-19 meldingen aan de GGD Fryslân vanaf 7 juni 2021	5
3 Top vijf gemeenten in de afgelopen week	7
4 Leeftijdsverdeling en man-vrouwverdeling van bij de GGD Fryslân positief op SARS-CoV-2 geteste personen	9
5 Reishistorie van bij de GGD Fryslân positief op SARS-CoV-2 geteste personen vanaf 7 juni 2021 en in de afgelopen week	11
6 Uitgevoerde werkzaamheden van bij de GGD Fryslân gemelde personen met een positieve testuitslag voor COVID-19 vanaf 10 juni 2021 en in de afgelopen week	12
7 COVID-19 ziekenhuisopnames en opnames op de intensive care gerapporteerd door de Stichting NICE	13
8 Bron- en contactonderzoek van SARS-CoV-2 meldingen aan de GGD Fryslân	15
8.1 Brononderzoek: Setting van mogelijke besmetting van personen met een positieve testuitslag voor SARS-CoV-2 vanaf 7 juni 2021 en in de afgelopen week	15
8.2 Bron- en contactonderzoek van SARS-CoV-2 meldingen aan de GGD Fryslân . . .	17
9 Surveillance van SARS-CoV-2 in verpleeghuizen, woonzorgcentra en gehandicaptenzorginstellingen vanaf 7 juni 2021	22
10 SARS-CoV-2 testen afgenomen door de GGD Fryslân vanaf 7 juni 2021	23
11 Vergelijking met landelijke situatie	129

Klik op de titel om naar het betreffende hoofdstuk in het document te gaan.

1 Samenvatting COVID-19 meldingen van de GGD Fryslân vanaf 27 februari 2020

Tabel 1: Aantal door de GGD gemelde personen positief voor SARS-CoV-2, aantal in het ziekenhuis opgenomen COVID-19 patiënten gemeld door de GGD en aantal overleden personen positief voor SARS-CoV-2 gemeld door de GGD^{1,2}

Gezondheidsstatus	Totaal	%	Meldingen afgelopen week ³	Gecorrigeerd ⁴	Verskil met vorige week ⁵
Totaal gemeld	48926		537	-6	531
Ziekenhuisopname	571	1.2	3	0	3
Overleden	484	1.0	1	0	1

¹ Sinds 1 december 2020 kunnen naast mensen met klachten ook mensen zonder klachten zich laten testen als zij risico hebben gelopen op een besmetting. Ook is het vanaf 31 maart 2021 mogelijk een zelftest te doen. Deze test wordt aangeraden voor mensen zonder klachten om periodiek (preventief) te testen wanneer dit voor school of werk vereist is. Bij een positieve uitslag is een confirmatietest bij de GGD vereist. Toch is het aannemelijk dat niet alle met SARS-CoV-2 besmette personen daadwerkelijk getest worden. De werkelijke aantallen in Nederland zijn daarom waarschijnlijk hoger dan de aantallen die hier genoemd worden. Het werkelijke aantal COVID-19 patiënten opgenomen in het ziekenhuis of overleden is hoger dan het aantal opgenomen of overleden patiënten gemeld in de surveillance. Dit komt doordat er geen meldingsplicht geldt voor ziekenhuisopname door of overlijden aan COVID-19. De hier gepresenteerde opname- en sterftecijfers betreffen daarom een onderrapportage, en zijn weergegeven in grijs. Aan het RIVM wordt niet gemeld wie hersteld is.

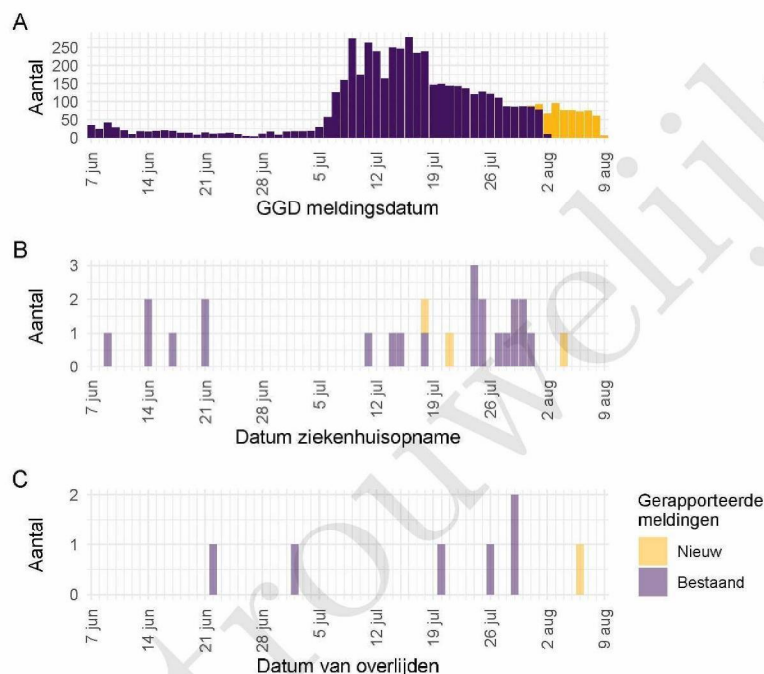
² Voor 12 sterfgevallen is aangegeven dat COVID-19 niet de directe oorzaak van overlijden is.

³ Meldingen die tussen 2 augustus 2021 10:01 en 9 augustus 2021 10:00 aan het RIVM zijn gedaan. Dit betreft het aantal meldingen, opnames en overlijdens die in de afgelopen week nieuw aan het RIVM zijn gerapporteerd. Datum van melding aan de GGD, ziekenhuisopname of overlijden kan echter in een andere week vallen. Bij de meeste overige tabellen en figuren in dit rapport wordt de datum van melding, ziekenhuisopname of overlijden gebruikt. Deze cijfers zijn dus niet hetzelfde.

⁴ Meldingen die gewist of herzien zijn tussen 2 augustus 2021 10:01 en 9 augustus 2021 10:00. Behalve dat er nieuwe meldingen worden ontvangen, worden eerdere meldingen soms aangepast; de aantallen meldingen per week kunnen daardoor variëren.

⁵ Het verschil tussen de cumulatieve meldingen t/m 9 augustus 2021 10:00 ten opzichte van 2 augustus 2021 10:00.

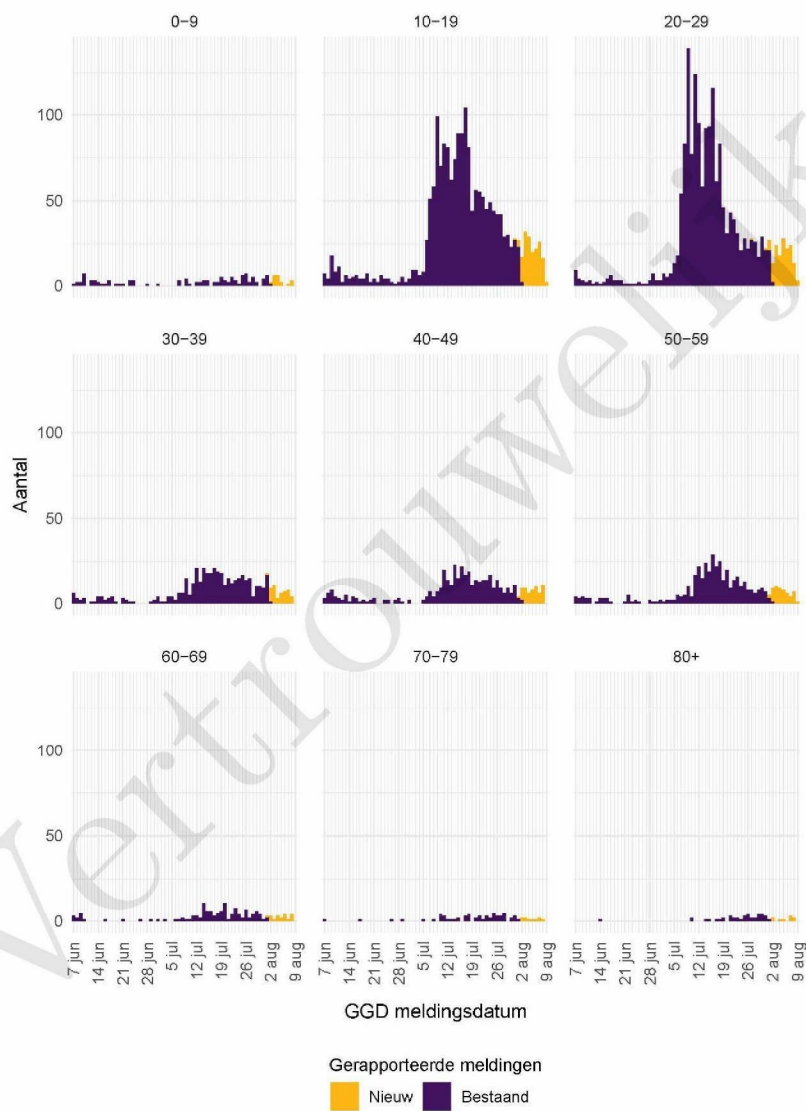
2 COVID-19 meldingen aan de GGD Fryslân vanaf 7 juni 2021



Figuur 1: Aantal aan de GGD gemelde SARS-CoV-2 personen positief voor SARS-CoV-2 vanaf 7 juni 2021¹. (A) Aantal aan de GGD gemelde personen positief voor SARS-CoV-2, naar meldingsdatum. (B) Aantal aan de GGD gemelde in het ziekenhuis opgenomen COVID-19 patiënten, naar datum van ziekenhuisopname. (C) Aantal aan de GGD gemelde overleden personen positief voor SARS-CoV-2, naar datum van overlijden.

¹ Meldingen aan het RIVM van 7 juni 2021 t/m 2 augustus 2021 10:00 uur zijn in deze grafieken weergegeven in paars. Meldingen van 2 augustus 2021 10:01 uur t/m 9 augustus 10:00 uur zijn weergegeven in geel. Sinds 1 juni 2020 kan iedereen zich met klachten laten testen. Vanaf 1 december 2020 kunnen ook mensen zonder klachten zich laten testen als zij risico hebben gelopen op een besmetting. Toch is het aanmerkelijk dat niet alle met SARS-CoV-2 besmette personen daadwerkelijk getest worden. De werkelijke aantallen zijn daarom waarschijnlijk hoger dan de aantallen die hier weergegeven worden. Van 1 patiënt(en) is de datum van opname en/of de datum van overlijden niet bekend. Deze kunnen daarom niet worden weergegeven in deze figuren. Er geldt geen meldingsplicht voor ziekenhuisopname door of overlijden aan COVID-19. De hier gepresenteerde cijfers betreffen daarom een onderrapportage en zijn in figuur B en C weergegeven in lichtere kleuren. Een leeg figuur betekent dat er in de betreffende periode geen meldingen waren.

2 COVID-19 MELDINGEN AAN DE GGD FRYSLÂN VANAF 7 JUNI 2021



Figuur 2: Aantal aan de GGD gemelde SARS-CoV-2 personen vanaf 7 juni 2021, per leeftijdsgroep. Een leeg figuur betekent dat er in de betreffende periode geen meldingen waren.

3 Top vijf gemeenten in de afgelopen week

In de afgelopen week zijn binnen de veiligheidsregio(¹s) van GGD Fryslân het grootste aantal GGD-meldingen ontvangen van personen positief voor SARS-CoV-2 die woonachtig zijn in de onderstaande gemeentes. Dit kunnen dus ook meldingen betreffen van personen die bij een teststraat in een andere GGD-regio zijn getest.

Tabel 2: De vijf gemeenten met het grootste aantal aan de GGD gemelde COVID-19 patiënten in de afgelopen week naar aantal meldingen per 100.000 ^{1,2}.

GGD	Gemeente	Aantal meldingen per 100.000	Aantal meldingen	Bevolking 2020
GGD Fryslân	Vlieland	173.2	2	1155
GGD Fryslân	Tytsjerksteradiel	137.3	44	32052
GGD Fryslân	Terschelling	102.3	5	4888
GGD Fryslân	Noardeast-Fryslân	97.3	44	45228
GGD Fryslân	Heerenveen	95.1	48	50493

¹ Betreft het aantal personen positief voor SARS-CoV-2 met een datum van melding aan de GGD, in de periode van 2 augustus 2021 10:01 t/m 9 augustus 2021 10:00 uur.

² Sinds 1 december 2020 kunnen naast mensen met klachten ook mensen zonder klachten zich laten testen als zij risico hebben gelopen op een besmetting. Ook is het vanaf 31 maart 2021 mogelijk een zelftest te doen. Deze test wordt aangeraden voor mensen zonder klachten om periodiek (preventief) te testen wanneer dit voor school of werk vereist is. Bij een positieve uitslag is een confirmatietest bij de GGD vereist. Toch is het aannemelijk dat niet alle personen positief voor SARS-CoV-2 getest worden. De werkelijke aantallen zijn daarom waarschijnlijk hoger dan de aantallen die hier genoemd worden.

3 TOP VIJF GEMEENTEN IN DE AFGELOPEN WEEK

Tabel 3: De vijf gemeenten met absoluut het grootste aantal aan de GGD gemelde COVID-19 patiënten in de afgelopen week ^{1,2}.

GGD	Gemeente	Aantal meldingen per 100.000	Aantal meldingen	Bevolking 2020
GGD Fryslân	Leeuwarden	86.2	107	124084
GGD Fryslân	Súdwest-Fryslân	80.0	72	89987
GGD Fryslân	Heerenveen	95.1	48	50493
GGD Fryslân	Noardeast-Fryslân	97.3	44	45228
GGD Fryslân	Tytsjerksteradiel	137.3	44	32052

¹ Betreft het aantal personen positief voor SARS-CoV-2 met een datum van melding aan de GGD, in de periode van 2 augustus 2021 10:01 t/m 9 augustus 2021 10:00 uur.

² Sinds 1 december 2020 kunnen naast mensen met klachten ook mensen zonder klachten zich laten testen als zij risico hebben gelopen op een besmetting. Ook is het vanaf 31 maart 2021 mogelijk een zelftest te doen. Deze test wordt aangeraden voor mensen zonder klachten om periodiek (preventief) te testen wanneer dit voor school of werk vereist is. Bij een positieve uitslag is een confirmatietest bij de GGD vereist. Toch is het aannemelijk dat niet alle personen positief voor SARS-CoV-2 getest worden. De werkelijke aantallen zijn daarom waarschijnlijk hoger dan de aantallen die hier genoemd worden.

4 LEEFTIJDVERDELING EN MAN-VROUWVERDELING VAN BIJ DE GGD FRYSLÂN POSITIEF OP SARS-COV-2 GETESTE PERSONEN

4 Leeftijdverdeling en man-vrouwverdeling van bij de GGD Fryslân positief op SARS-CoV-2 geteste personen

Tabel 4: Leeftijdverdeling van aan de GGD gemelde personen met een positieve testuitslag voor SARS-CoV-2, van in het ziekenhuis opgenomen COVID-19 patiënten en van overleden personen positief voor COVID-19 in de afgelopen week^{1,2}.

Leeftijdsgroep	Meldingen		Ziekenhuisopnames		Overleden	
	Aantal	%	Aantal	%	Aantal	%
Totaal gemeld	527		1		1	
0-4	3	0.6	0	0.0	0	0.0
5-9	17	3.2	0	0.0	0	0.0
10-14	32	6.1	0	0.0	0	0.0
15-19	132	25.0	0	0.0	0	0.0
20-24	103	19.5	0	0.0	0	0.0
25-29	42	8.0	0	0.0	0	0.0
30-34	27	5.1	0	0.0	0	0.0
35-39	21	4.0	0	0.0	0	0.0
40-44	29	5.5	1	100.0	0	0.0
45-49	30	5.7	0	0.0	0	0.0
50-54	39	7.4	0	0.0	0	0.0
55-59	15	2.8	0	0.0	0	0.0
60-64	12	2.3	0	0.0	0	0.0
65-69	6	1.1	0	0.0	0	0.0
70-74	7	1.3	0	0.0	0	0.0
75-79	3	0.6	0	0.0	0	0.0
80-84	6	1.1	0	0.0	0	0.0
85-89	1	0.2	0	0.0	1	100.0
90-94	2	0.4	0	0.0	0	0.0
95+	0	0.0	0	0.0	0	0.0
Niet vermeld	0	0.0	0	0.0	0	0.0

¹ Betreft het aantal personen positief voor SARS-CoV-2 met een datum van melding aan de GGD, opnamedatum of datum van overlijden in de periode van 2 augustus 2021 10:01 t/m 9 augustus 2021 10:00 uur.

² Sinds 1 december 2020 kunnen naast mensen met klachten ook mensen zonder klachten zich laten testen als zij risico hebben gelopen op een besmetting. Ook is het vanaf 31 maart 2021 mogelijk een zelftest te doen. Deze test wordt aangeraden voor mensen zonder klachten om periodiek (preventief) te testen wanneer dit voor school of werk vereist is. Bij een positieve uitslag is een confirmatietest bij de GGD vereist. Toch is het aannemelijk dat niet alle met SARS-CoV-2 besmette personen daadwerkelijk getest worden. De werkelijke aantallen in Nederland zijn daarom waarschijnlijk hoger dan de aantallen die hier genoemd worden. Het werkelijke aantal COVID-19 patiënten opgenomen in het ziekenhuis of overleden is hoger dan het aantal opgenomen of overleden patiënten gemeld in de surveillance. Dit komt doordat er geen meldingsplicht geldt voor ziekenhuisopname door of overlijden aan COVID-19. De hier gepresenteerde opname- en sterftecijfers betreffen daarom een onderrapportage, en zijn weergegeven in grijs. Aan het RIVM wordt niet gemeld wie hersteld is.

4 LEEFTIJDVERDELING EN MAN-VROUWVERDELING VAN BIJ DE GGD FRYSLÂN POSITIEF OP SARS-COV-2 GETESTE PERSONEN

Tabel 5: Man-vrouwverdeling van aan de GGD gemelde personen met een positieve testuitslag voor SARS-CoV-2, van in het ziekenhuis opgenomen COVID-19 patiënten en van overleden personen positief voor SARS-CoV-2 in de afgelopen week^{1,2}

Geslacht	Meldingen		Ziekenhuisopnames		Overleden	
	Aantal	%	Aantal	%	Aantal	%
Totaal gemeld	527		1		1	
Man	265	50.3	0	0.0	1	100.0
Vrouw	262	49.7	1	100.0	0	0.0

¹ Betreft het aantal personen positief voor SARS-CoV-2 met een datum van melding aan de GGD, opnamedatum of datum van overlijden in de periode van 2 augustus 2021 10:01 t/m 9 augustus 2021 10:00 uur.

² Sinds 1 december 2020 kunnen naast mensen met klachten ook mensen zonder klachten zich laten testen als zij risico hebben gelopen op een besmetting. Ook is het vanaf 31 maart 2021 mogelijk een zelftest te doen. Deze test wordt aangeraden voor mensen zonder klachten om periodiek (preventief) te testen wanneer dit voor school of werk vereist is. Bij een positieve uitslag is een confirmatietest bij de GGD vereist. Toch is het aannemelijk dat niet alle met SARS-CoV-2 besmette personen daadwerkelijk getest worden. De werkelijke aantallen in Nederland zijn daarom waarschijnlijk hoger dan de aantallen die hier genoemd worden. Het werkelijke aantal COVID-19 patiënten opgenomen in het ziekenhuis of overleden is hoger dan het aantal opgenomen of overleden patiënten gemeld in de surveillance. Dit komt doordat er geen meldingsplicht geldt voor ziekenhuisopname door of overlijden aan COVID-19. De hier gepresenteerde opname- en sterftecijfers betreffen daarom een onderrapportage, en zijn weergegeven in grijs. Aan het RIVM wordt niet gemeld wie hersteld is.

5 REISHISTORIE VAN BIJ DE GGD FRYSLÂN POSITIEF OP SARS-COV-2 GETESTE PERSONEN
VANAF 7 JUNI 2021 EN IN DE AFGELOPEN WEEK

**5 Reishistorie van bij de GGD Fryslân positief op SARS-CoV-2
geteste personen vanaf 7 juni 2021 en in de afgelopen week**

Tabel 6: Aantal aan de GGD gemelde personen met een positieve testuitslag voor SARS-CoV-2 die in de 14 dagen voor aanvang van de ziekte in het buitenland zijn geweest¹.

	Vanaf 7 juni 2021		Afgelopen week ²	
	Aantal	%	Aantal	%
Totaal gemeld	5405		537	
Reishistorie	485	9.0	82	15.3
Geen reishistorie	4434	82.0	380	70.8
Niet vermeld	486	9.0	75	14.0

¹ Of een persoon met een positieve testuitslag voor SARS-CoV-2 wel of geen reishistorie heeft, wordt vanaf 31 augustus 2020 bepaald door de volgende criteria: a) De persoon met een positieve testuitslag voor SARS-CoV-2 heeft bij de GGD aangegeven een reishistorie te hebben en b) er zit maximaal 14 dagen tussen de terugkomst en de eerste ziektedag van de persoon met een positieve testuitslag voor SARS-CoV-2.

² Meldingen die tussen 2 augustus 2021 10:01 en 9 augustus 2021 10:00 aan het RIVM zijn gedaan.

Tabel 7: Aantal aan de GGD gemelde personen met een positieve testuitslag voor SARS-CoV-2 die in de 14 dagen voor aanvang van de ziekte in het buitenland zijn geweest naar verblijfplaats¹.

Land van verblijf	Vanaf 7 juni 2021		Afgelopen week ²	
	Aantal	%	Aantal	%
Frankrijk	57	11.8	26	31.7
Griekenland	111	22.9	14	17.1
Kroatië	23	4.7	13	15.9
Spanje	109	22.5	11	13.4
Bulgarije	18	3.7	5	6.1
Italië	24	4.9	5	6.1
Duitsland	20	4.1	2	2.4
Luxemburg	6	1.2	2	2.4
Marokko	4	0.8	2	2.4
Aruba	4	0.8	1	1.2
België	16	3.3	1	1.2
Curaçao	22	4.5	1	1.2
Singapore	1	0.2	1	1.2
Taiwan	1	0.2	1	1.2
Verenigde Staten	1	0.2	1	1.2
Zweden	4	0.8	1	1.2
Overig	86	17.7	0	0.0

¹ Sommige mensen kunnen in verschillende landen zijn geweest voorafgaand aan een positieve SARS-CoV-2 test in Nederland.

² Meldingen die tussen 2 augustus 2021 10:01 en 9 augustus 2021 10:00 aan het RIVM zijn gedaan.

6 UITGEVOERDE WERKZAAMHEDEN VAN BIJ DE GGD FRYSLÂN GEMELDE PERSONEN MET EEN POSITIEVE TESTUITSLAG VOOR COVID-19 VANAF 10 JUNI 2021 EN IN DE AFGELOPEN WEEK

6 Uitgevoerde werkzaamheden van bij de GGD Fryslân gemelde personen met een positieve testuitslag voor COVID-19 vanaf 10 juni 2021 en in de afgelopen week¹

Tabel 8: Aantal aan de GGD gemelde personen met een positieve testuitslag voor COVID-19 naar uitgevoerde werkzaamheden in de twee weken voorafgaand aan de melding.

Afgelopen twee weken werkzaam in	Vanaf 10 juni 2021		Afgelopen week ¹	
	Aantal	%	Aantal	%
Totaal gemeld	5708	100.0	562	100.0
Ziekenhuis	56	1.0	6	1.1
Verpleeghuis of verzorgingshuis	101	1.8	11	2.0
Andere zorg, binnen 1,5 meter afstand van mensen	160	2.8	20	3.6
Dagopvang, 0 tot 4 jaar	28	0.5	4	0.7
Basisschool en buitenschoolse opvang (4 tot 12 jaar)	72	1.3	4	0.7
Middelbaar onderwijs of middelbaar beroepsonderwijs (12 jaar en ouder)	50	0.9	1	0.2
Hoger beroepsonderwijs of wetenschappelijk onderwijs (16 jaar en ouder)	28	0.5	0	0.0
Horeca met klantcontact	422	7.4	25	4.4
Openbaar vervoer met klantcontact	3	0.1	0	0.0
Handhaving ²	19	0.3	1	0.2
Mantelzorg	3	0.1	1	0.2
Werk met dieren of werk met producten die dierlijk zijn	78	1.4	4	0.7
Werk met eten en drinken of met het verpakken van eten en drinken in een fabriek of op het land	207	3.6	16	2.8
Andere werkzaamheden	1852	32.4	135	24.0
Niet gewerkt	1885	33.0	253	45.0
Onbekend	744	13.0	81	14.4

¹ Meldingen die tussen 2 augustus 2021 10:01 en 9 augustus 2021 10:00 aan het RIVM zijn gedaan.

² Onder handhaving vallen medewerkers bij politie, BOA, marechaussee, brandweer en Dienst Justitiële Inrichtingen.

¹Sinds OSTRIS vragenlijst versie 8 wordt er gevraagd naar de werkzaamheden in de afgelopen twee weken in plaats van het beroep.

7 COVID-19 ziekenhuisopnames en opnames op de intensive care gerapporteerd door de Stichting NICE

De Stichting NICE rapporteert dagelijks het aantal COVID-19 patiënten dat opgenomen is in het ziekenhuis. Het aantal ziekenhuisopnames is inclusief opnames op de intensive care. Er is mogelijk een vertraging van 2 tot 3 dagen in de data-aanlevering. Het is niet mogelijk om de ziekenhuisopnames (gerapporteerd in NICE data) te koppelen aan individuele meldingen (Osiris data). Daardoor worden hier alle ziekenhuisopnames van patiënten met COVID-19 woonachtig in regio GGD Fryslân gerapporteerd. Dus ook van de patiënten die niet door de GGD zelf zijn gemeld aan het RIVM.

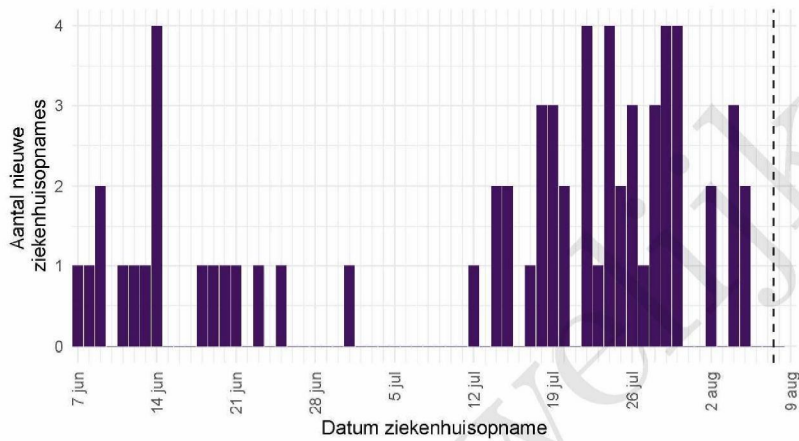
Tabel 9: Aantal nieuwe ziekenhuisopnames van patiënten met COVID-19 per kalenderweek¹ van ziekenhuisopname², woonachtig in regio GGD Fryslân.

Datum van - tot	Ziekenhuisopnames
07-06-2021 - 13-06-2021	7
14-06-2021 - 20-06-2021	7
21-06-2021 - 27-06-2021	3
28-06-2021 - 04-07-2021	1
05-07-2021 - 11-07-2021	0
12-07-2021 - 18-07-2021	9
19-07-2021 - 25-07-2021	16
26-07-2021 - 01-08-2021	15
02-08-2021 - 08-08-2021	7

¹ Een kalenderweek is gedefinieerd van maandag t/m zondag.

² De gegevens van de meest recente kalenderweek zijn nog niet volledig.

7 COVID-19 ZIEKENHUISOPNAMES EN OPNAMES OP DE INTENSIVE CARE GERAPPORTEERD
DOOR DE STICHTING NICE



Figuur 3: Aantal nieuwe COVID-19 patiënten per dag in Nederlandse ziekenhuizen woonachtig in regio GGD Fryslân. Gegevens rechts van de stippellijn worden momenteel nog aangevuld door de ziekenhuizen.

Bron: Nationale Intensive Care Evaluatie – NICE. Gegevens bijgewerkt op 9 augustus 2021 12:04 uur. Voor uitgebreidere en nog actuelere informatie zie Stichting NICE.

8 Bron- en contactonderzoek van SARS-CoV-2 meldingen aan de GGD Fryslân

Wanneer iemand besmet is met SARS-CoV-2 start de GGD met bron- en contactonderzoek (BCO) volgens een landelijk protocol, met als doel om verdere verspreiding van het virus te voorkomen.

8.1 Brononderzoek: Setting van mogelijke besmetting van personen met een positieve testuitslag voor SARS-CoV-2 vanaf 7 juni 2021 en in de afgelopen week

In het brononderzoek, dat door de GGD wordt uitgevoerd bij personen met een positieve testuitslag voor SARS-CoV-2, wordt nagegaan of er gerelateerde ziektegevallen zijn die de bron kunnen zijn. Als dit het geval is wordt vermeld in welke setting de besmetting mogelijk heeft plaatsgevonden. Voor de gemelde personen met een positieve testuitslag voor SARS-CoV-2 waarbij sprake is van gerelateerde gevallen en waarvan de setting bekend is, wordt in Tabel 11 vermeld om welke setting het gaat.

Tabel 10: Aantal aan de GGD gemelde personen met een positieve testuitslag voor SARS-CoV-2 naar aanwezigheid van gerelateerde ziektegevallen¹.

Gerelateerde ziektegevallen aanwezig	Vanaf 7 juni 2021		Afgelopen week ²	
	Aantal	%	Aantal	%
Totaal gemeld	5405		537	
Ja, setting vermeld	2126	39.3	195	36.3
Ja, setting niet vermeld	488	9.0	106	19.7
Ja, setting onbekend	14	0.3	0	0.0
Nee	2086	38.6	149	27.7
Niet vermeld	691	12.8	87	16.2

¹ Sinds 1 december 2020 kunnen naast mensen met klachten ook mensen zonder klachten zich laten testen als zij risico hebben gelopen op een besmetting. Ook is het vanaf 31 maart 2021 mogelijk een zelftest te doen. Deze test wordt aanbevolen voor mensen zonder klachten om periodiek (preventief) te testen wanneer dit voor school of werk vereist is. Bij een positieve uitslag is een confirmatietest bij de GGD vereist. Toch is het aannemelijk dat niet alle personen positief voor SARS-CoV-2 getest worden. De werkelijke aantallen zijn daarom waarschijnlijk hoger dan de aantallen die hier genoemd worden.

² Meldingen die tussen 2 augustus 2021 10:01 en 9 augustus 2021 10:00 aan het RIVM zijn gedaan.

8 BRON- EN CONTACTONDERZOEK VAN SARS-COV-2 MELDINGEN AAN DE GGD FRYSLÂN

Tabel 11: Vermelde mogelijke settings van besmetting van aan de GGD gemelde personen met een positieve testuitslag voor SARS-CoV-2 waarbij sprake is van gerelateerde gevallen^{1,2}.

Setting	Vanaf 7 juni 2021		Afgelopen week ³	
	Aantal	%	Aantal	%
Thuisituatie (huisgenoten en partner, niet samenwonend)	892	42.0	84	43.1
Bezoek in de thuisituatie (van of bij familie, vrienden, enz.)	376	17.7	42	21.5
Feest (feest, verjaardag, borrel, bruiloft, enz.)	205	9.6	31	15.9
Medereiziger / reis / vakantie	180	8.5	26	13.3
Werksituatie	243	11.4	17	8.7
Horeca	391	18.4	12	6.2
Verpleeghuis of woonzorgcentrum voor ouderen	38	1.8	5	2.6
Vrijtijdsbesteding, zoals sportclub	32	1.5	4	2.1
Overige gezondheidszorg	9	0.4	3	1.5
Overige woonvoorziening	11	0.5	2	1.0
School en kinderopvang	55	2.6	1	0.5
Vlucht	41	1.9	1	0.5
Studentenvereniging/-activiteiten	8	0.4	0	0.0
Religieuze bijeenkomsten	3	0.1	0	0.0
Koor	0	0.0	0	0.0
1e lijn gezondheidszorg / huisarts	3	0.1	0	0.0
2e lijn gezondheidszorg / ziekenhuis	9	0.4	0	0.0
Woonvoorziening voor mensen met een beperking	3	0.1	0	0.0
Dagopvang voor ouderen en mensen met een beperking	4	0.2	0	0.0
Uitvaart	0	0.0	0	0.0
Overig	159	7.5	18	9.2

¹ Sinds 1 december 2020 kunnen naast mensen met klachten ook mensen zonder klachten zich laten testen als zij risico hebben gelopen op een besmetting. Ook is het vanaf 31 maart 2021 mogelijk een zelftest te doen. Deze test wordt aanbevolen voor mensen zonder klachten om periodiek (preventief) te testen wanneer dit voor school of werk vereist is. Bij een positieve uitslag is een confirmatietest bij de GGD vereist. Toch is het aannemelijk dat niet alle personen positief voor SARS-CoV-2 getest worden. De werkelijke aantallen zijn daarom waarschijnlijk hoger dan de aantallen die hier genoemd worden.

² Per positief op SARS-CoV-2 getest persoon kunnen meerdere settings gerapporteerd zijn. De percentages in Tabel 11 worden berekend ten opzichte van het aantal personen met een positieve testuitslag voor SARS-CoV-2 waarbij sprake is van gerelateerde gevallen en tenminste één setting is vermeld (Tabel 10).

³ Meldingen die tussen 2 augustus 2021 10:01 en 9 augustus 2021 10:00 aan het RIVM zijn gedaan.

8.2 Bron- en contactonderzoek van SARS-CoV-2 meldingen aan de GGD Fryslân

Het contactonderzoek richt zich op personen met wie de besmette persoon de afgelopen tijd in contact is geweest, en besmet zou kunnen hebben. Nauwe contacten zijn mensen waarmee langer dan 15 minuten op minder dan 1,5 meter afstand contact is geweest tijdens de besmettelijke periode, waarbij onderscheid wordt gemaakt tussen huisgenoten en overige nauwe contacten. Andere (niet nauwe) contacten van de besmette persoon zijn mensen die langer dan 15 minuten met de persoon in dezelfde ruimte waren, maar waar wel 1,5 meter afstand was, óf mensen die minder dan 15 minuten op minder dan 1,5 meter contact hadden met de besmette persoon.

De GGD neemt contact op met de nauwe contacten van de besmette persoon en bespreekt leefregels waaronder het thuis in quarantaine blijven. De andere (niet nauwe) contacten krijgen een brief of e-mail. Nauwe contacten krijgen sinds 3 februari 2021 het advies om zich zo snel mogelijk te laten testen en op dag 5 na de blootstelling een (tweede) test te doen om uit quarantaine te mogen. Het advies aan niet nauwe contacten is om zich bij klachten zo snel mogelijk te laten testen, en anders op of rond dag 5 na de blootstelling. De GGD registreert het aantal nauwe en niet nauwe contacten van de persoon met een positieve testuitslag voor SARS-CoV-2 (Tabel 11). Alleen de nauwe contacten worden op individuele basis geregistreerd; indien nauwe contacten gelinkt zijn aan meerdere besmette personen worden ze niet dubbel geregistreerd.

In periodes met een groot aantal besmettingen kan de uitvoering en registratie van het BCO door de GGD'en tijdelijk worden aangepast. Deze GGD'en vragen besmette personen dan zelf hun contacten te waarschuwen met behulp van informatie van de GGD. Als volgens een arts van de GGD sprake is van een risicogroep of risicovolle situatie wordt het BCO wel volgens de landelijke werkwijze uitgevoerd.

8 BRON- EN CONTACTONDERZOEK VAN SARS-COV-2 MELDINGEN AAN DE GGD FRYSLÂN

Tabel 12: Aantallen aan de GGD gemelde personen met een positieve testuitslag voor SARS-CoV-2, aantallen gevonden in het kader van bron- en contactonderzoek en aantallen waarbij contactinventarisatie is uitgevoerd¹, per kalenderweek².

Start week	Nieuwe meldingen	Gevonden ihkv BCO ³		Contactinventarisatie uitgevoerd		Contactinventarisatie op tijd ⁴	
		Aantal	%	Aantal	%	Aantal	%
07-06-2021	175	75	42.9	173	98.9	106	100.0
14-06-2021	108	46	42.6	107	99.1	57	95.0
21-06-2021	67	38	56.7	66	98.5	31	96.9
28-06-2021	108	30	27.8	102	94.4	59	96.7
05-07-2021	1082	414	38.3	734	67.8	84	98.8
12-07-2021	1652	600	36.3	700	42.4	2	100.0
19-07-2021	964	350	36.3	609	63.2	3	75.0
26-07-2021	672	242	36.0	581	86.5	43	82.7
02-08-2021	521	201	38.6	467	89.6	194	93.7

¹ Contactinventarisatie houdt in dat de GGD voor elke nieuwe SARS-CoV-2 melding in kaart brengt welke contacten deze persoon met een positieve testuitslag voor SARS-CoV-2 heeft gehad tijdens de besmettelijke periode, die twee dagen voor de start van de klachten begint.

² Een kalenderweek is gedefinieerd van maandag t/m zondag.

³ Meldingen waarbij de persoon met een positieve testuitslag voor SARS-CoV-2 in het kader van BCO door de GGD of door een andere persoon met een positieve testuitslag voor SARS-CoV-2 is gewaarschuwd.

⁴ Op tijd: contactinventarisatie 0-1 dag na datum melding index bij GGD. Sommige indexen hebben een datum contactinventarisatie vóór de datum dat de index gemeld is bij de GGD. Deze zijn geëxcludeerd.

Tabel 13: Totaal en gemiddeld aantal contacten van gemelde personen per kalenderweek per categorie contact¹.

Start week	Huisgenoten		Overig nauwe contacten		Niet nauwe contacten	
	Totaal	Gemiddeld	Totaal	Gemiddeld	Totaal	Gemiddeld
07-06-2021	344	2.0	692	4.0	1715	11.0
14-06-2021	216	2.0	240	2.3	367	3.7
21-06-2021	122	1.9	190	3.1	288	5.1
28-06-2021	176	1.8	297	3.2	837	10.7
05-07-2021	1198	1.7	1946	3.3	4773	10.8
12-07-2021	998	1.6	1151	2.3	510	1.7
19-07-2021	908	1.5	1410	2.7	1179	3.8
26-07-2021	891	1.5	1476	2.8	984	2.9
02-08-2021	624	1.4	655	1.5	717	3.0

¹ Hierbij worden alleen de nieuwe SARS-CoV-2 meldingen meegenomen waarbij contactinventarisatie is uitgevoerd. De contacten in deze tabel betreffen zowel de contacten die wel-immuun en die niet-immuun worden beschouwd.

8 BRON- EN CONTACTONDERZOEK VAN SARS-COV-2 MELDINGEN AAN DE GGD FRYSLÂN

Tabel 14: Aantal nauwe contacten dat opgevolgd wordt door de GGD en aantal en percentage met een SARS-CoV-2 infectie, per categorie nauw contact, per kalenderweek^{1,2}.

Start week	Huisgenoten			Overig nauwe contacten		
	Aantal	Aantal positief	% Positief	Aantal	Aantal positief	% Positief
07-06-2021	251	41	16.3	215	6	2.8
14-06-2021	147	24	16.3	84	6	7.1
21-06-2021	85	12	14.1	61	2	3.3
28-06-2021	122	29	23.8	84	5	6.0
05-07-2021	163	24	14.7	130	26	20.0
12-07-2021	1	0	0.0	0	0	0.0
19-07-2021	4	1	25.0	0	0	0.0
26-07-2021	87	12	13.8	52	4	7.7
02-08-2021	348	28	8.0	268	11	4.1

¹ Het betreft alleen nauwe contacten die op individuele basis geregistreerd zijn door de GGD.

² In verband met de monitorperiode van 10 dagen zijn de gegevens over het aantal en percentage positief geteste contacten niet volledig voor de meest recente periode.

8 BRON- EN CONTACTONDERZOEK VAN SARS-COV-2 MELDINGEN AAN DE GGD FRYSLÂN

Tabel 15: Indicatoren van tijdigheid van het bron- en contactonderzoek door de GGD¹.

Start week	Contacten	Bereikt	% Bereikt	Op tijd bereikt ²	% Op tijd bereikt	Bereikt binnen 5 dagen na EZD index ³	% Bereikt binnen 5 dagen na EZD index
02-11-2020	78	69	88.5	34	49.3	30	43.5
09-11-2020	378	320	84.7	281	87.8	253	79.1
16-11-2020	410	360	87.8	294	81.7	275	76.4
23-11-2020	566	520	91.9	416	80.0	391	75.2
30-11-2020	1416	1338	94.5	1130	84.5	1057	79.0
07-12-2020	1112	1002	90.1	806	80.4	744	74.3
14-12-2020	15	11	73.3	3	27.3	3	27.3
21-12-2020	11	8	72.7	7	87.5	6	75.0
28-12-2020	31	12	38.7	2	16.7	2	16.7
04-01-2021	107	86	80.4	64	74.4	63	73.3
11-01-2021	1287	1260	97.9	959	76.1	871	69.1
18-01-2021	1968	1919	97.5	1451	75.6	1462	76.2
25-01-2021	1650	1618	98.1	1220	75.4	1180	72.9
01-02-2021	1620	1583	97.7	1222	77.2	1162	73.4
08-02-2021	1492	1472	98.7	1131	76.8	994	67.5
15-02-2021	1973	1934	98.0	1367	70.7	1324	68.5
22-02-2021	1752	1705	97.3	1340	78.6	1197	70.2
01-03-2021	2207	2182	98.9	1623	74.4	1612	73.9
08-03-2021	2322	2265	97.5	1763	77.8	1613	71.2
15-03-2021	1654	1599	96.7	1262	78.9	1140	71.3
22-03-2021	1221	1195	97.9	949	79.4	865	72.4
29-03-2021	1309	1264	96.6	1038	82.1	898	71.0
05-04-2021	2095	2066	98.6	1700	82.3	1583	76.6
12-04-2021	2086	2072	99.3	1634	78.9	1503	72.5
19-04-2021	1033	991	95.9	777	78.4	688	69.4
26-04-2021	468	448	95.7	336	75.0	272	60.7
03-05-2021	1354	1330	98.2	1111	83.5	978	73.5
10-05-2021	1648	1625	98.6	1363	83.9	1257	77.4
17-05-2021	1345	1333	99.1	1094	82.1	1055	79.1
24-05-2021	1014	1008	99.4	853	84.6	779	77.3
31-05-2021	744	726	97.6	611	84.2	543	74.8
07-06-2021	467	461	98.7	400	86.8	349	75.7
14-06-2021	231	230	99.6	194	84.3	167	72.6
21-06-2021	146	144	98.6	115	79.9	112	77.8
28-06-2021	206	200	97.1	178	89.0	163	81.5
05-07-2021	294	279	94.9	250	89.6	226	81.0
12-07-2021	1	1	100.0	1	100.0	0	0.0
19-07-2021	4	3	75.0	2	66.7	1	33.3
26-07-2021	139	117	84.2	110	94.0	83	70.9
02-08-2021	616	519	84.3	455	87.7	419	80.7

¹ Het betreft alleen nauwe contacten die op individuele basis geregistreerd zijn door de GGD.² Op tijd: startdatum monitoring binnen 2 dagen na datum melding index aan de GGD. Sommige contacten hebben een startdatum monitoring vóór de datum dat de index gemeld is bij de GGD. Deze zijn geëxcludeerd.³ Sommige contacten hebben een startdatum monitoring vóór de eerste ziektedag van de index case. Deze zijn geëxcludeerd.

8 BRON- EN CONTACTONDERZOEK VAN SARS-COV-2 MELDINGEN AAN DE GGD FRYSLÂN

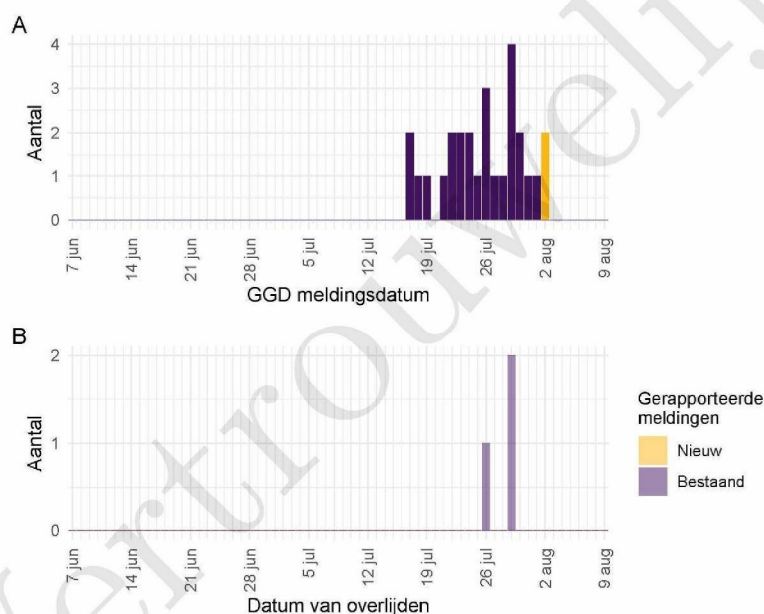
Tabel 16: Indicatoren van tijdigheid van het bron- en contactonderzoek door de GGD¹, in heel Nederland

Start week	Contacten	Bereikt	% Bereikt	Op tijd bereikt ²	% Op tijd bereikt	Bereikt binnen 5 dagen na EZD index ³	% Bereikt binnen 5 dagen na EZD index
02-11-2020	11831	6585	55.7	4130	62.7	3696	56.1
09-11-2020	36585	25222	68.9	17116	67.9	15696	62.2
16-11-2020	47369	35765	75.5	24124	67.5	22047	61.6
23-11-2020	50253	37715	75.1	26640	70.6	24537	65.1
30-11-2020	55672	43025	77.3	30404	70.7	28890	67.1
07-12-2020	29863	20303	68.0	13588	66.9	13151	64.8
14-12-2020	11372	4965	43.7	2660	53.6	2476	49.9
21-12-2020	8705	3985	45.8	2266	56.9	1993	50.0
28-12-2020	19571	9333	47.7	4764	51.0	4347	46.6
04-01-2021	40279	18615	46.2	9506	51.1	8676	46.6
11-01-2021	45210	29880	66.1	18989	63.6	17702	59.2
18-01-2021	46456	37257	80.2	25601	68.7	23929	64.2
25-01-2021	35595	33389	93.8	24104	72.2	22485	67.3
01-02-2021	32275	30654	95.0	22007	71.8	20429	66.6
08-02-2021	30141	28906	95.9	21019	72.7	19240	66.6
15-02-2021	41325	39836	96.4	28259	70.9	26792	67.3
22-02-2021	45303	43422	95.8	31676	72.9	28264	65.1
01-03-2021	48862	46375	94.9	34376	74.1	32075	69.2
08-03-2021	61864	57290	92.6	43964	76.7	39966	69.8
15-03-2021	51688	44746	86.6	33529	74.9	30030	67.1
22-03-2021	36080	30796	85.4	23882	77.5	20782	67.5
29-03-2021	27841	23555	84.6	19129	81.2	16411	69.7
05-04-2021	32930	28614	86.9	23194	81.1	20392	71.3
12-04-2021	26173	22386	85.5	17724	79.2	15653	69.9
19-04-2021	20900	17154	82.1	13796	80.4	12023	70.1
26-04-2021	23615	20163	85.4	15641	77.6	13929	69.1
03-05-2021	26962	23538	87.3	19115	81.2	16838	71.5
10-05-2021	33801	31636	93.6	26824	84.8	23482	74.2
17-05-2021	38249	37240	97.4	30991	83.2	27462	73.7
24-05-2021	31591	30999	98.1	24458	78.9	21846	70.5
31-05-2021	27406	27004	98.5	20725	76.7	17982	66.6
07-06-2021	18775	18460	98.3	14364	77.8	12748	69.1
14-06-2021	13461	12928	96.0	10159	78.6	8800	68.1
21-06-2021	8860	8718	98.4	7177	82.3	6123	70.2
28-06-2021	12980	12706	97.9	10767	84.7	9608	75.6
05-07-2021	18707	14755	78.9	12970	87.9	12262	83.1
12-07-2021	4626	982	21.2	676	68.8	600	61.1
19-07-2021	4698	2193	46.7	1707	77.8	1359	62.0
26-07-2021	13121	10811	82.4	9071	83.9	7430	68.7
02-08-2021	18652	17388	93.2	15382	88.5	10952	63.0

¹ Het betreft alleen nauwe contacten die op individuele basis geregistreerd zijn door de GGD.² Op tijd: startdatum monitoring binnen 2 dagen na datum melding index aan de GGD. Sommige contacten hebben een startdatum monitoring vóór de datum dat de index gemeld is bij de GGD. Deze zijn geëxcludeerd.³ Sommige contacten hebben een startdatum monitoring vóór de eerste ziektedag van de index case. Deze zijn geëxcludeerd.

9 Surveillance van SARS-CoV-2 in verpleeghuizen, woonzorgcentra en gehandicaptenzorginstellingen vanaf 7 juni 2021

Vanaf 1 juli 2020 vraagt de GGD voor alle personen positief voor SARS-CoV-2 systematisch na of een persoon in een verpleeghuis of woonzorgcentrum woont. Vanaf 8 september 2020 wordt deze informatie gebruikt om het aantal personen met een positieve testuitslag voor SARS-CoV-2 woonachtig in een verpleeghuis of woonzorgcentrum, en het aantal bewoners met COVID-19 die overleden zijn, te monitoren.



10 SARS-CoV-2 testen afgenomen door de GGD Fryslân vanaf 7 juni 2021

Vanaf 1 juni 2020 kunnen alle personen met klachten passend bij SARS-CoV-2 infectie (COVID-19) zich laten testen door de GGD. Vanaf 1 december 2020 kunnen ook mensen zonder klachten zich laten testen als zij in contact zijn geweest met een persoon die positief is getest op SARS-CoV-2 infectie. Voor 1 juni 2020 is in alle GGD regio's het afspraken- en uitslagensysteem CoronIT geïmplementeerd. Onderstaande rapportage is gebaseerd op CoronIT data van voorbije volledige kalenderweken vanaf 1 juni 2020, geëxporteerd op 8 augustus 2021. Totale aantallen uitslagen zijn gebaseerd op alleen positieve en negatieve uitslagen, testen met uitslag heranalyse of onbeoordeelbaar zijn geëxcludeerd. Omdat alleen geboortjaar beschikbaar is om de leeftijd van personen getest op SARS-CoV-2 infectie te bepalen, is het jaar van testafname minus het geboortjaar gebruikt om de leeftijd toe te kennen. Dit betekent dat een deel van de personen getest op SARS-CoV-2 een jaar te oud is ingeschat.

Tabel 17: Aantal testen uitgevoerd door de GGD, met bekende uitslag.

Datum van - tot ¹	Aantal testen met uitslag	Aantal positief	Percentage positief
07-06-2021 - 13-06-2021	5273	160	3.0
14-06-2021 - 20-06-2021	3976	100	2.5
21-06-2021 - 27-06-2021	4043	61	1.5
28-06-2021 - 04-07-2021	4053	110	2.7
05-07-2021 - 11-07-2021	8289	1138	13.7
12-07-2021 - 18-07-2021	10765	1417	13.2
19-07-2021 - 25-07-2021	6385	845	13.2
26-07-2021 - 01-08-2021	4642	571	12.3
02-08-2021 - 08-08-2021	3618	502	13.9
Totaal	51044	4904	9.6

¹ De gegevens van de meest recente week zijn nog niet volledig.

10 SARS-COV-2 TESTEN AFGENOMEN DOOR DE GGD FRYSLÂN VANAF 7 JUNI 2021

Tabel 18: Aantal testen en percentage positief per doelgroep uitgevoerd door de GGD.

Groep	Vanaf 1 februari 2021			Afgelopen kalenderweek ¹		
	Aantal getest	Aantal positief	% positief	Aantal getest	Aantal positief	% positief
Kinderopvang personeel (16+)	376	19	5.1	23	1	4.3
Basisschool- en BSO personeel (16+)	1011	34	3.4	21	1	4.8
Voortgezet onderwijspersoneel (leeftijd 20+)	450	18	4.0	3	0	0.0
Hoger onderwijspersoneel (25+)	111	5	4.5	0	0	0.0
Horeca	1976	326	16.5	120	22	18.3
Zorgmedewerkers ziekenhuizen	537	22	4.1	35	2	5.7
Zorgmedewerkers verpleeg- of verzorgingshuizen	1403	70	5.0	101	10	9.9
Zorgmedewerkers elders	2708	153	5.6	196	17	8.7
OV medewerkers	87	5	5.7	7	1	14.3
Handhaving ²	305	18	5.9	11	1	9.1
Kappers, manicures, pedicures en schoonheidsspecialisten	171	18	10.5	8	1	12.5
Overige contactberoepen	6362	716	11.3	377	46	12.2
Mantelzorgers	36	2	5.6	2	0	0.0
Overige niet-contact beroepen	7854	773	9.8	413	61	14.8
Onbekend	27596	2720	9.9	2301	339	14.7

¹ Van 2 augustus 2021 tot en met 8 augustus 2021.

² Onder handhaving vallen medewerkers bij politie, BOA, marechaussee, brandweer en Dienst Justitiële Inrichtingen.

10 SARS-COV-2 TESTEN AFGENOMEN DOOR DE GGD FRYSLÂN VANAF 7 JUNI 2021

Tabel 19: Het aantal testen afgenomen bij **volwassenen**, die niet in het kader van bron- en contactonderzoek zijn afgenomen, en waarbij geen beroepsuitvoering in de twee weken voor de test is gespecificeerd in CoronIT.

Datum	Aantal getest	Aantal getest zonder doelgroep informatie	Percentage getest zonder doelgroep informatie
01-06-2020 - 07-06-2020	1083	1083	100.0
08-06-2020 - 14-06-2020	1435	1435	100.0
15-06-2020 - 21-06-2020	1379	1379	100.0
22-06-2020 - 28-06-2020	1515	1515	100.0
29-06-2020 - 05-07-2020	1708	1708	100.0
06-07-2020 - 12-07-2020	1798	1798	100.0
13-07-2020 - 19-07-2020	1961	1961	100.0
20-07-2020 - 26-07-2020	2522	2522	100.0
27-07-2020 - 02-08-2020	2425	2425	100.0
03-08-2020 - 09-08-2020	2106	2106	100.0
10-08-2020 - 16-08-2020	3509	3509	100.0
17-08-2020 - 23-08-2020	3675	3675	100.0
24-08-2020 - 30-08-2020	4392	4392	100.0
31-08-2020 - 06-09-2020	4655	4655	100.0
07-09-2020 - 13-09-2020	5265	5265	100.0
14-09-2020 - 20-09-2020	5634	5634	100.0
21-09-2020 - 27-09-2020	6086	6086	100.0
28-09-2020 - 04-10-2020	7487	2857	38.2
05-10-2020 - 11-10-2020	9838	4111	41.8
12-10-2020 - 18-10-2020	10247	3953	38.6
19-10-2020 - 25-10-2020	9164	3899	42.5
26-10-2020 - 01-11-2020	7611	3328	43.7
02-11-2020 - 08-11-2020	7062	2878	40.8
09-11-2020 - 15-11-2020	6901	2809	40.7
16-11-2020 - 22-11-2020	8343	3513	42.1
23-11-2020 - 29-11-2020	8031	3403	42.4
30-11-2020 - 06-12-2020	9638	4189	43.5
07-12-2020 - 13-12-2020	13146	5934	45.1
14-12-2020 - 20-12-2020	13927	6416	46.1
21-12-2020 - 27-12-2020	12530	6053	48.3
28-12-2020 - 03-01-2021	11432	6317	55.3
04-01-2021 - 10-01-2021	11302	6118	54.1
11-01-2021 - 17-01-2021	10401	5200	50.0
18-01-2021 - 24-01-2021	10270	5002	48.7
25-01-2021 - 31-01-2021	7671	3729	48.6
01-02-2021 - 07-02-2021	7934	4198	52.9
08-02-2021 - 14-02-2021	8299	4663	56.2
15-02-2021 - 21-02-2021	9886	5313	53.7
22-02-2021 - 28-02-2021	10073	5565	55.2
01-03-2021 - 07-03-2021	11185	6131	54.8
08-03-2021 - 14-03-2021	14880	8503	57.1
15-03-2021 - 21-03-2021	17594	10363	58.9
22-03-2021 - 28-03-2021	18298	10856	59.3
29-03-2021 - 04-04-2021	15520	9081	58.5

10 SARS-COV-2 TESTEN AFGENOMEN DOOR DE GGD FRYSLÂN VANAF 7 JUNI 2021

Tabel 19: Het aantal testen afgenomen bij **volwassenen**, die niet in het kader van bron-
(*continued*)

Datum	Aantal getest	Aantal getest zonder doelgroep informatie	Percentage getest zonder doelgroep informatie
05-04-2021 - 11-04-2021	15027	8727	58.1
12-04-2021 - 18-04-2021	14833	8660	58.4
19-04-2021 - 25-04-2021	14253	8215	57.6
26-04-2021 - 02-05-2021	12375	6962	56.3
03-05-2021 - 09-05-2021	11271	6206	55.1
10-05-2021 - 16-05-2021	8798	4873	55.4
17-05-2021 - 23-05-2021	7641	4244	55.5
24-05-2021 - 30-05-2021	6489	3683	56.8
31-05-2021 - 06-06-2021	5977	3596	60.2
07-06-2021 - 13-06-2021	5132	3234	63.0
14-06-2021 - 20-06-2021	3780	2287	60.5
21-06-2021 - 27-06-2021	3840	2271	59.1
28-06-2021 - 04-07-2021	3914	2044	52.2
05-07-2021 - 11-07-2021	8975	4152	46.3
12-07-2021 - 18-07-2021	11452	5314	46.4
19-07-2021 - 25-07-2021	6792	3706	54.6
26-07-2021 - 01-08-2021	4848	3057	63.1
02-08-2021 - 08-08-2021	3685	2334	63.3
Totaal	488900	279095	57.1

10 SARS-COV-2 TESTEN AFGENOMEN DOOR DE GGD FRYSLÂN VANAF 7 JUNI 2021

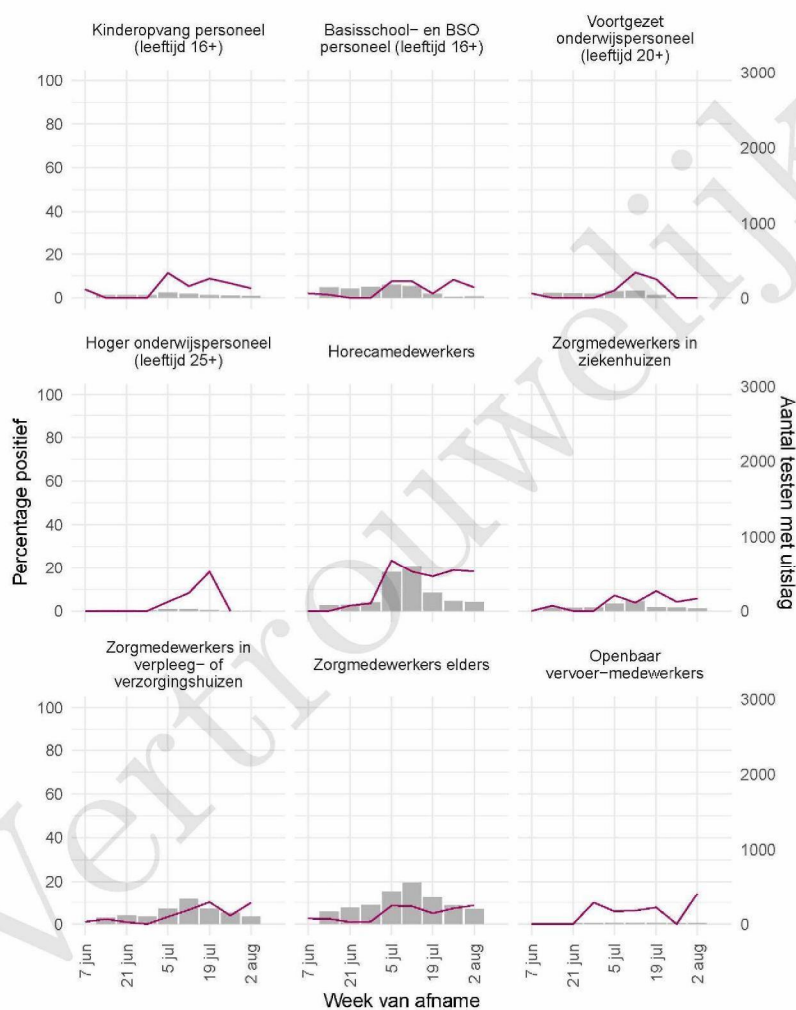
Tabel 20: Aantal testen uitgevoerd door de GGD'en, met bekende testuitslag vanaf 7 juni 2021 per leeftijdsgroep.

Leeftijdsgroep	Vanaf 30 november 2020			Afgelopen week		
	Aantal getest	Aantal positief	Percentage positief	Aantal getest	Aantal positief	Percentage positief
0 - 3	431	21	4.9	32	0	0.0
4 - 12	5209	224	4.3	231	33	14.3
13 - 17	4984	671	13.5	336	72	21.4
18 - 24	11244	2033	18.1	760	172	22.6
25 - 29	4447	460	10.3	344	40	11.6
30 - 39	7183	425	5.9	480	44	9.2
40 - 49	6134	407	6.6	417	57	13.7
50 - 59	5901	437	7.4	459	50	10.9
60 - 69	3452	138	4.0	329	19	5.8
70 - 79	1518	64	4.2	172	10	5.8
80+	530	24	4.5	58	5	8.6
Niet vermeld	11	0	0.0	0	0	0.0

Tabel 21: Aantal testen uitgevoerd door de GGD'en, met bekende testuitslag vanaf 7 juni 2021 per geslacht.

Geslacht	Vanaf 30 november 2020			Afgelopen week		
	Aantal getest met uitslag	Aantal positief	Percentage positief	Aantal getest met uitslag	Aantal positief	Percentage positief
Man	23020	2524	11.0	1625	256	15.8
Vrouw	27948	2373	8.5	1985	246	12.4
Niet vermeld	76	7	9.2	8	0	0.0

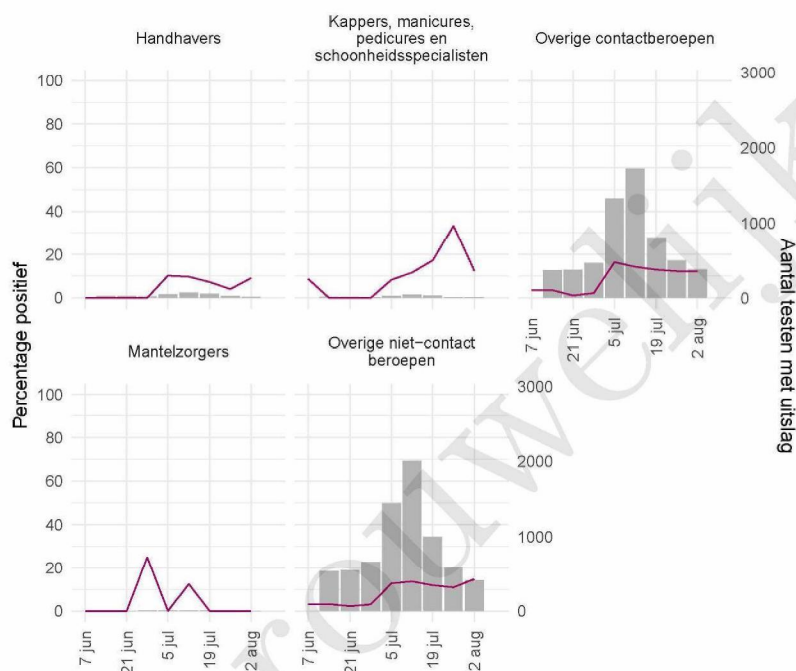
10 SARS-COV-2 TESTEN AFGENOMEN DOOR DE GGD FRYSLÂN VANAF 7 JUNI 2021



Figuur 5: Aantal testen¹ en percentage positieve testen per kalenderweek en per doelgroep vanaf 7 juni 2021².

¹ De doorlopende paarse lijn geeft het percentage positief weer (y-as linkerzijde). De grijze balkjes geven het absolute aantal afgenomen tests weer (y-as rechterzijde). Een leeg figuur betekent dat er in de betreffende periode geen meldingen waren.² Vanaf 20 april 2021 geven deze figuren gegevens weer inclusief testen gedaan ihkv BCO. Een leeg figuur betekent dat er in de betreffende periode geen meldingen waren.

10 SARS-COV-2 TESTEN AFGENOMEN DOOR DE GGD FRYSLÂN VANAF 7 JUNI 2021

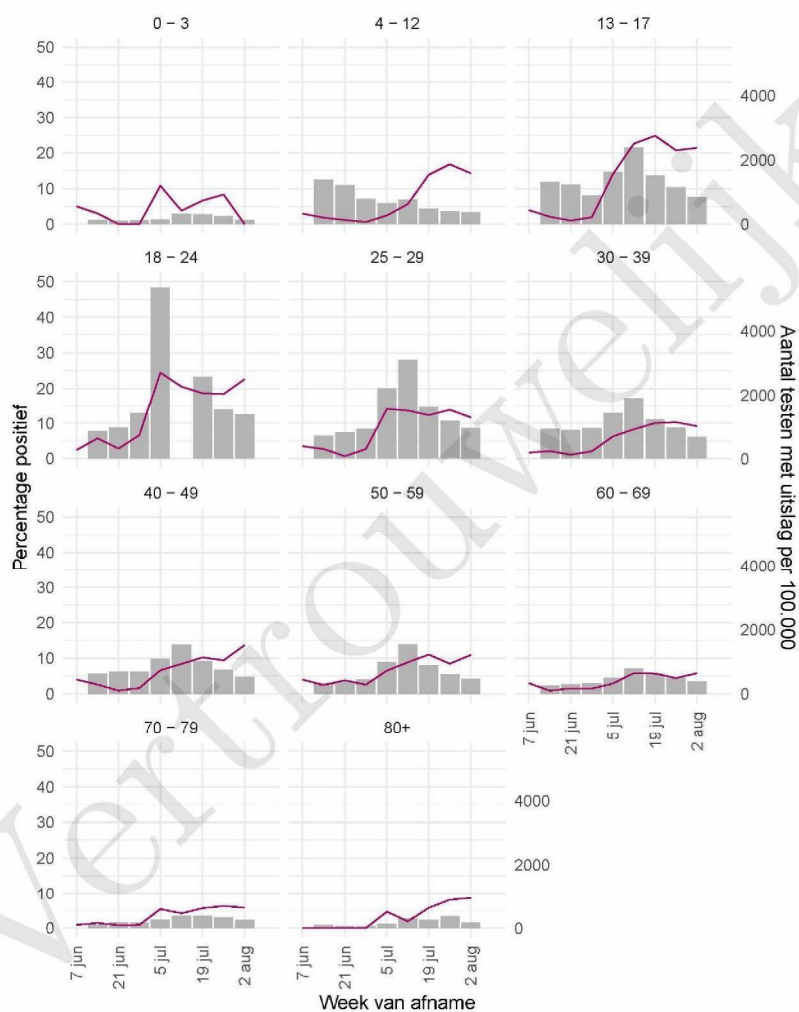


Week van afname

Figuur 6: Aantal testen¹ en percentage positieve testen per kalenderweek en per doelgroep vanaf 7 juni 2021².

¹ De doorlopende paarse lijn geeft het percentage positief weer (y-as linkerzijde). De grijze balkjes geven het absolute aantal afgenomen tests weer (y-as rechterzijde). Een leeg figuur betekent dat er in de betreffende periode geen meldingen waren.² Vanaf 20 april 2021 geven deze figuren gegevens weer inclusief testen gedaan ihkv BCO. Een leeg figuur betekent dat er in de betreffende periode geen meldingen waren.

10 SARS-COV-2 TESTEN AFGENOMEN DOOR DE GGD FRYSLÂN VANAF 7 JUNI 2021

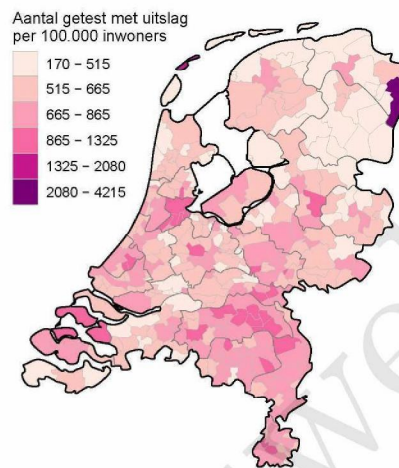


Figuur 7: Aantal testen¹ en percentage positieve testen per kalenderweek en per leeftijdsgroep vanaf 7 juni 2021².

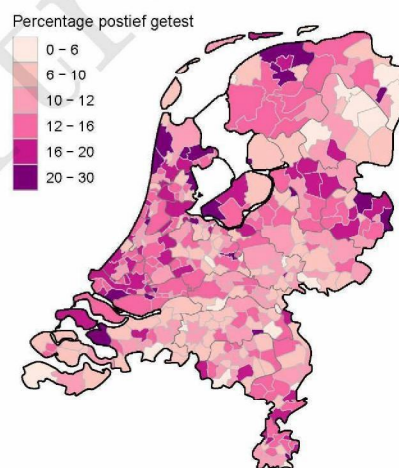
¹ De doorlopende paarse lijn geeft het percentage positief weer (y-as linkerzijde). De grijze balkjes geven het aantal afgenomen tests per 100.000 inwoners weer (y-as rechterzijde).

² Met het openen van de scholen op 8 februari 2021 is het testbeleid voor kleine kinderen (0-4) en kinderen die op de basisschool zitten veranderd.

Een leeg figuur betekent dat er in de betreffende periode geen meldingen waren. ³ Vanaf 20 april 2021 geven deze figuren gegevens weer inclusief testen gedaan ihkv BCO. Een leeg figuur betekent dat er in de betreffende periode geen meldingen waren.



Figuur 8: Aantal geteste personen voor SARS-CoV-2 waarvan de testuitslag bekend is per 100.000 inwoners per gemeente op basis van woonplaats van de geteste personen in de afgelopen kalenderweek (van 2 augustus 2021 tot en met 8 augustus 2021). De grijze lijnen geven de grenzen van de GGD-regio's weer.



Figuur 9: Percentage positieve testen per gemeente op basis van woonplaats van de persoon met een testuitslag voor SARS-CoV-2 in de afgelopen kalenderweek (van 2 augustus 2021 tot en met 8 augustus 2021). De grijze lijnen geven de grenzen van de GGD-regio's weer.

10 SARS-COV-2 TESTEN AFGENOMEN DOOR DE GGD FRYSLÂN VANAF 7 JUNI 2021

Tabel 22: Aantal testen afgenomen op de GGD testlocaties per week van de afspraak.

Afamelocatie	Week van afname	Aantal getest
FR D Friesland - IJlst - Stadslaan 75	2020-06-01	0
FR D Friesland - IJlst - Stadslaan 75	2020-06-08	0
FR D Friesland - IJlst - Stadslaan 75	2020-06-15	0
FR D Friesland - IJlst - Stadslaan 75	2020-06-22	0
FR D Friesland - IJlst - Stadslaan 75	2020-06-29	0
FR D Friesland - IJlst - Stadslaan 75	2020-07-06	0
FR D Friesland - IJlst - Stadslaan 75	2020-07-13	0
FR D Friesland - IJlst - Stadslaan 75	2020-07-20	0
FR D Friesland - IJlst - Stadslaan 75	2020-07-27	0
FR D Friesland - IJlst - Stadslaan 75	2020-08-03	0
FR D Friesland - IJlst - Stadslaan 75	2020-08-10	0
FR D Friesland - IJlst - Stadslaan 75	2020-08-17	0
FR D Friesland - IJlst - Stadslaan 75	2020-08-24	0
FR D Friesland - IJlst - Stadslaan 75	2020-08-31	0
FR D Friesland - IJlst - Stadslaan 75	2020-09-07	0
FR D Friesland - IJlst - Stadslaan 75	2020-09-14	0
FR D Friesland - IJlst - Stadslaan 75	2020-09-21	0
FR D Friesland - IJlst - Stadslaan 75	2020-09-28	0
FR D Friesland - IJlst - Stadslaan 75	2020-10-05	0
FR D Friesland - IJlst - Stadslaan 75	2020-10-12	0
FR D Friesland - IJlst - Stadslaan 75	2020-10-19	0
FR D Friesland - IJlst - Stadslaan 75	2020-10-26	0
FR D Friesland - IJlst - Stadslaan 75	2020-11-02	0
FR D Friesland - IJlst - Stadslaan 75	2020-11-09	0
FR D Friesland - IJlst - Stadslaan 75	2020-11-16	0
FR D Friesland - IJlst - Stadslaan 75	2020-11-23	1194
FR D Friesland - IJlst - Stadslaan 75	2020-11-30	0
FR D Friesland - IJlst - Stadslaan 75	2020-12-07	0
FR D Friesland - IJlst - Stadslaan 75	2020-12-14	0
FR D Friesland - IJlst - Stadslaan 75	2020-12-21	0
FR D Friesland - IJlst - Stadslaan 75	2020-12-28	0
FR D Friesland - IJlst - Stadslaan 75	2021-01-04	0
FR D Friesland - IJlst - Stadslaan 75	2021-01-11	0
FR D Friesland - IJlst - Stadslaan 75	2021-01-18	0
FR D Friesland - IJlst - Stadslaan 75	2021-01-25	0
FR D Friesland - IJlst - Stadslaan 75	2021-02-01	0
FR D Friesland - IJlst - Stadslaan 75	2021-02-08	0
FR D Friesland - IJlst - Stadslaan 75	2021-02-15	0
FR D Friesland - IJlst - Stadslaan 75	2021-02-22	0
FR D Friesland - IJlst - Stadslaan 75	2021-03-01	0
FR D Friesland - IJlst - Stadslaan 75	2021-03-08	0
FR D Friesland - IJlst - Stadslaan 75	2021-03-15	0
FR D Friesland - IJlst - Stadslaan 75	2021-03-22	0
FR D Friesland - IJlst - Stadslaan 75	2021-03-29	0
FR D Friesland - IJlst - Stadslaan 75	2021-04-05	0
FR D Friesland - IJlst - Stadslaan 75	2021-04-12	0

Tabel 22: Aantal testen afgenomen op de GGD testlocaties per week van de afspraak.
(continued)

Afnamelocatie	Week van afname	Aantal getest
FR D Friesland - IJlst - Stadslaan 75	2021-04-19	0
FR D Friesland - IJlst - Stadslaan 75	2021-04-26	0
FR D Friesland - IJlst - Stadslaan 75	2021-05-03	0
FR D Friesland - IJlst - Stadslaan 75	2021-05-10	0
FR D Friesland - IJlst - Stadslaan 75	2021-05-17	0
FR D Friesland - IJlst - Stadslaan 75	2021-05-24	0
FR D Friesland - IJlst - Stadslaan 75	2021-05-31	0
FR D Friesland - IJlst - Stadslaan 75	2021-06-07	0
FR D Friesland - IJlst - Stadslaan 75	2021-06-14	0
FR D Friesland - IJlst - Stadslaan 75	2021-06-21	0
FR D Friesland - IJlst - Stadslaan 75	2021-06-28	0
FR D Friesland - IJlst - Stadslaan 75	2021-07-05	0
FR D Friesland - IJlst - Stadslaan 75	2021-07-12	0
FR D Friesland - IJlst - Stadslaan 75	2021-07-19	0
FR D Friesland - IJlst - Stadslaan 75	2021-07-26	0
FR D Friesland - IJlst - Stadslaan 75	2021-08-02	0
FR D Drachten - Eikesingel 62	2020-06-01	273
FR D Drachten - Eikesingel 62	2020-06-08	432
FR D Drachten - Eikesingel 62	2020-06-15	465
FR D Drachten - Eikesingel 62	2020-06-22	514
FR D Drachten - Eikesingel 62	2020-06-29	477
FR D Drachten - Eikesingel 62	2020-07-06	543
FR D Drachten - Eikesingel 62	2020-07-13	539
FR D Drachten - Eikesingel 62	2020-07-20	767
FR D Drachten - Eikesingel 62	2020-07-27	855
FR D Drachten - Eikesingel 62	2020-08-03	611
FR D Drachten - Eikesingel 62	2020-08-10	912
FR D Drachten - Eikesingel 62	2020-08-17	1315
FR D Drachten - Eikesingel 62	2020-08-24	1663
FR D Drachten - Eikesingel 62	2020-08-31	1750
FR D Drachten - Eikesingel 62	2020-09-07	1832
FR D Drachten - Eikesingel 62	2020-09-14	1912
FR D Drachten - Eikesingel 62	2020-09-21	1987
FR D Drachten - Eikesingel 62	2020-09-28	2321
FR D Drachten - Eikesingel 62	2020-10-05	2911
FR D Drachten - Eikesingel 62	2020-10-12	3629
FR D Drachten - Eikesingel 62	2020-10-19	3224
FR D Drachten - Eikesingel 62	2020-10-26	2096
FR D Drachten - Eikesingel 62	2020-11-02	1726
FR D Drachten - Eikesingel 62	2020-11-09	1793
FR D Drachten - Eikesingel 62	2020-11-16	1948
FR D Drachten - Eikesingel 62	2020-11-23	2110
FR D Drachten - Eikesingel 62	2020-11-30	2376
FR D Drachten - Eikesingel 62	2020-12-07	3251
FR D Drachten - Eikesingel 62	2020-12-14	3150

10 SARS-COV-2 TESTEN AFGENOMEN DOOR DE GGD FRYSLÂN VANAF 7 JUNI 2021

Tabel 22: Aantal testen afgenomen op de GGD testlocaties per week van de afspraak.
(continued)

Afnamelocatie	Week van afname	Aantal getest
FR D Drachten - Eikesingel 62	2020-12-21	2355
FR D Drachten - Eikesingel 62	2020-12-28	2236
FR D Drachten - Eikesingel 62	2021-01-04	2276
FR D Drachten - Eikesingel 62	2021-01-11	2132
FR D Drachten - Eikesingel 62	2021-01-18	1983
FR D Drachten - Eikesingel 62	2021-01-25	1494
FR D Drachten - Eikesingel 62	2021-02-01	1443
FR D Drachten - Eikesingel 62	2021-02-08	930
FR D Drachten - Eikesingel 62	2021-02-15	1737
FR D Drachten - Eikesingel 62	2021-02-22	1066
FR D Drachten - Eikesingel 62	2021-03-01	0
FR D Drachten - Eikesingel 62	2021-03-08	0
FR D Drachten - Eikesingel 62	2021-03-15	0
FR D Drachten - Eikesingel 62	2021-03-22	0
FR D Drachten - Eikesingel 62	2021-03-29	0
FR D Drachten - Eikesingel 62	2021-04-05	0
FR D Drachten - Eikesingel 62	2021-04-12	0
FR D Drachten - Eikesingel 62	2021-04-19	0
FR D Drachten - Eikesingel 62	2021-04-26	0
FR D Drachten - Eikesingel 62	2021-05-03	0
FR D Drachten - Eikesingel 62	2021-05-10	0
FR D Drachten - Eikesingel 62	2021-05-17	0
FR D Drachten - Eikesingel 62	2021-05-24	0
FR D Drachten - Eikesingel 62	2021-05-31	0
FR D Drachten - Eikesingel 62	2021-06-07	0
FR D Drachten - Eikesingel 62	2021-06-14	0
FR D Drachten - Eikesingel 62	2021-06-21	0
FR D Drachten - Eikesingel 62	2021-06-28	0
FR D Drachten - Eikesingel 62	2021-07-05	0
FR D Drachten - Eikesingel 62	2021-07-12	0
FR D Drachten - Eikesingel 62	2021-07-19	0
FR D Drachten - Eikesingel 62	2021-07-26	0
FR D Drachten - Eikesingel 62	2021-08-02	0
FR D Heerenveen - Jousterweg 28	2020-06-01	0
FR D Heerenveen - Jousterweg 28	2020-06-08	0
FR D Heerenveen - Jousterweg 28	2020-06-15	0
FR D Heerenveen - Jousterweg 28	2020-06-22	0
FR D Heerenveen - Jousterweg 28	2020-06-29	0
FR D Heerenveen - Jousterweg 28	2020-07-06	0
FR D Heerenveen - Jousterweg 28	2020-07-13	0
FR D Heerenveen - Jousterweg 28	2020-07-20	0
FR D Heerenveen - Jousterweg 28	2020-07-27	0
FR D Heerenveen - Jousterweg 28	2020-08-03	0
FR D Heerenveen - Jousterweg 28	2020-08-10	0
FR D Heerenveen - Jousterweg 28	2020-08-17	0

10 SARS-COV-2 TESTEN AFGENOMEN DOOR DE GGD FRYSLÂN VANAF 7 JUNI 2021

Tabel 22: Aantal testen afgenomen op de GGD testlocaties per week van de afspraak.
(continued)

Afnamelocatie	Week van afname	Aantal getest
FR D Heerenveen - Jousterweg 28	2020-08-24	0
FR D Heerenveen - Jousterweg 28	2020-08-31	0
FR D Heerenveen - Jousterweg 28	2020-09-07	0
FR D Heerenveen - Jousterweg 28	2020-09-14	0
FR D Heerenveen - Jousterweg 28	2020-09-21	0
FR D Heerenveen - Jousterweg 28	2020-09-28	0
FR D Heerenveen - Jousterweg 28	2020-10-05	0
FR D Heerenveen - Jousterweg 28	2020-10-12	0
FR D Heerenveen - Jousterweg 28	2020-10-19	0
FR D Heerenveen - Jousterweg 28	2020-10-26	0
FR D Heerenveen - Jousterweg 28	2020-11-02	0
FR D Heerenveen - Jousterweg 28	2020-11-09	0
FR D Heerenveen - Jousterweg 28	2020-11-16	0
FR D Heerenveen - Jousterweg 28	2020-11-23	0
FR D Heerenveen - Jousterweg 28	2020-11-30	0
FR D Heerenveen - Jousterweg 28	2020-12-07	0
FR D Heerenveen - Jousterweg 28	2020-12-14	0
FR D Heerenveen - Jousterweg 28	2020-12-21	1159
FR D Heerenveen - Jousterweg 28	2020-12-28	1072
FR D Heerenveen - Jousterweg 28	2021-01-04	1010
FR D Heerenveen - Jousterweg 28	2021-01-11	1090
FR D Heerenveen - Jousterweg 28	2021-01-18	1079
FR D Heerenveen - Jousterweg 28	2021-01-25	946
FR D Heerenveen - Jousterweg 28	2021-02-01	906
FR D Heerenveen - Jousterweg 28	2021-02-08	1096
FR D Heerenveen - Jousterweg 28	2021-02-15	1225
FR D Heerenveen - Jousterweg 28	2021-02-22	877
FR D Heerenveen - Jousterweg 28	2021-03-01	0
FR D Heerenveen - Jousterweg 28	2021-03-08	0
FR D Heerenveen - Jousterweg 28	2021-03-15	0
FR D Heerenveen - Jousterweg 28	2021-03-22	0
FR D Heerenveen - Jousterweg 28	2021-03-29	0
FR D Heerenveen - Jousterweg 28	2021-04-05	0
FR D Heerenveen - Jousterweg 28	2021-04-12	0
FR D Heerenveen - Jousterweg 28	2021-04-19	0
FR D Heerenveen - Jousterweg 28	2021-04-26	0
FR D Heerenveen - Jousterweg 28	2021-05-03	0
FR D Heerenveen - Jousterweg 28	2021-05-10	0
FR D Heerenveen - Jousterweg 28	2021-05-17	0
FR D Heerenveen - Jousterweg 28	2021-05-24	0
FR D Heerenveen - Jousterweg 28	2021-05-31	0
FR D Heerenveen - Jousterweg 28	2021-06-07	0
FR D Heerenveen - Jousterweg 28	2021-06-14	0
FR D Heerenveen - Jousterweg 28	2021-06-21	0
FR D Heerenveen - Jousterweg 28	2021-06-28	0

Tabel 22: Aantal testen afgenomen op de GGD testlocaties per week van de afspraak.
(continued)

Afnamelocatie	Week van afname	Aantal getest
FR D Heerenveen - Jousterweg 28	2021-07-05	0
FR D Heerenveen - Jousterweg 28	2021-07-12	0
FR D Heerenveen - Jousterweg 28	2021-07-19	0
FR D Heerenveen - Jousterweg 28	2021-07-26	0
FR D Heerenveen - Jousterweg 28	2021-08-02	0
FR D IJlst - Stadslaan 75	2020-06-01	0
FR D IJlst - Stadslaan 75	2020-06-08	0
FR D IJlst - Stadslaan 75	2020-06-15	0
FR D IJlst - Stadslaan 75	2020-06-22	0
FR D IJlst - Stadslaan 75	2020-06-29	0
FR D IJlst - Stadslaan 75	2020-07-06	0
FR D IJlst - Stadslaan 75	2020-07-13	0
FR D IJlst - Stadslaan 75	2020-07-20	0
FR D IJlst - Stadslaan 75	2020-07-27	0
FR D IJlst - Stadslaan 75	2020-08-03	0
FR D IJlst - Stadslaan 75	2020-08-10	0
FR D IJlst - Stadslaan 75	2020-08-17	0
FR D IJlst - Stadslaan 75	2020-08-24	257
FR D IJlst - Stadslaan 75	2020-08-31	1288
FR D IJlst - Stadslaan 75	2020-09-07	1633
FR D IJlst - Stadslaan 75	2020-09-14	1346
FR D IJlst - Stadslaan 75	2020-09-21	1449
FR D IJlst - Stadslaan 75	2020-09-28	2253
FR D IJlst - Stadslaan 75	2020-10-05	2974
FR D IJlst - Stadslaan 75	2020-10-12	2792
FR D IJlst - Stadslaan 75	2020-10-19	2162
FR D IJlst - Stadslaan 75	2020-10-26	1988
FR D IJlst - Stadslaan 75	2020-11-02	1539
FR D IJlst - Stadslaan 75	2020-11-09	1509
FR D IJlst - Stadslaan 75	2020-11-16	1745
FR D IJlst - Stadslaan 75	2020-11-23	463
FR D IJlst - Stadslaan 75	2020-11-30	2421
FR D IJlst - Stadslaan 75	2020-12-07	3092
FR D IJlst - Stadslaan 75	2020-12-14	3026
FR D IJlst - Stadslaan 75	2020-12-21	2167
FR D IJlst - Stadslaan 75	2020-12-28	1960
FR D IJlst - Stadslaan 75	2021-01-04	1918
FR D IJlst - Stadslaan 75	2021-01-11	1569
FR D IJlst - Stadslaan 75	2021-01-18	1594
FR D IJlst - Stadslaan 75	2021-01-25	1204
FR D IJlst - Stadslaan 75	2021-02-01	1398
FR D IJlst - Stadslaan 75	2021-02-08	1216
FR D IJlst - Stadslaan 75	2021-02-15	1711
FR D IJlst - Stadslaan 75	2021-02-22	1050
FR D IJlst - Stadslaan 75	2021-03-01	0

10 SARS-COV-2 TESTEN AFGENOMEN DOOR DE GGD FRYSLÂN VANAF 7 JUNI 2021

Tabel 22: Aantal testen afgenomen op de GGD testlocaties per week van de afspraak.
(continued)

Afnamelocatie	Week van afname	Aantal getest
FR D IJlst - Stadslaan 75	2021-03-08	0
FR D IJlst - Stadslaan 75	2021-03-15	0
FR D IJlst - Stadslaan 75	2021-03-22	0
FR D IJlst - Stadslaan 75	2021-03-29	0
FR D IJlst - Stadslaan 75	2021-04-05	0
FR D IJlst - Stadslaan 75	2021-04-12	0
FR D IJlst - Stadslaan 75	2021-04-19	0
FR D IJlst - Stadslaan 75	2021-04-26	0
FR D IJlst - Stadslaan 75	2021-05-03	0
FR D IJlst - Stadslaan 75	2021-05-10	0
FR D IJlst - Stadslaan 75	2021-05-17	0
FR D IJlst - Stadslaan 75	2021-05-24	0
FR D IJlst - Stadslaan 75	2021-05-31	0
FR D IJlst - Stadslaan 75	2021-06-07	0
FR D IJlst - Stadslaan 75	2021-06-14	0
FR D IJlst - Stadslaan 75	2021-06-21	0
FR D IJlst - Stadslaan 75	2021-06-28	0
FR D IJlst - Stadslaan 75	2021-07-05	0
FR D IJlst - Stadslaan 75	2021-07-12	0
FR D IJlst - Stadslaan 75	2021-07-19	0
FR D IJlst - Stadslaan 75	2021-07-26	0
FR D IJlst - Stadslaan 75	2021-08-02	0
FR D Kollum - Johannes Bogermanstraat 25	2020-06-01	0
FR D Kollum - Johannes Bogermanstraat 25	2020-06-08	0
FR D Kollum - Johannes Bogermanstraat 25	2020-06-15	0
FR D Kollum - Johannes Bogermanstraat 25	2020-06-22	0
FR D Kollum - Johannes Bogermanstraat 25	2020-06-29	0
FR D Kollum - Johannes Bogermanstraat 25	2020-07-06	0
FR D Kollum - Johannes Bogermanstraat 25	2020-07-13	0
FR D Kollum - Johannes Bogermanstraat 25	2020-07-20	0
FR D Kollum - Johannes Bogermanstraat 25	2020-07-27	0
FR D Kollum - Johannes Bogermanstraat 25	2020-08-03	0
FR D Kollum - Johannes Bogermanstraat 25	2020-08-10	0
FR D Kollum - Johannes Bogermanstraat 25	2020-08-17	0
FR D Kollum - Johannes Bogermanstraat 25	2020-08-24	0
FR D Kollum - Johannes Bogermanstraat 25	2020-08-31	0
FR D Kollum - Johannes Bogermanstraat 25	2020-09-07	0
FR D Kollum - Johannes Bogermanstraat 25	2020-09-14	0
FR D Kollum - Johannes Bogermanstraat 25	2020-09-21	0
FR D Kollum - Johannes Bogermanstraat 25	2020-09-28	0
FR D Kollum - Johannes Bogermanstraat 25	2020-10-05	0
FR D Kollum - Johannes Bogermanstraat 25	2020-10-12	0
FR D Kollum - Johannes Bogermanstraat 25	2020-10-19	0
FR D Kollum - Johannes Bogermanstraat 25	2020-10-26	465
FR D Kollum - Johannes Bogermanstraat 25	2020-11-02	762

Tabel 22: Aantal testen afgenomen op de GGD testlocaties per week van de afspraak.
(continued)

Afnamelocatie	Week van afname	Aantal getest
FR D Kollum - Johannes Bogermanstraat 25	2020-11-09	674
FR D Kollum - Johannes Bogermanstraat 25	2020-11-16	901
FR D Kollum - Johannes Bogermanstraat 25	2020-11-23	860
FR D Kollum - Johannes Bogermanstraat 25	2020-11-30	1064
FR D Kollum - Johannes Bogermanstraat 25	2020-12-07	1561
FR D Kollum - Johannes Bogermanstraat 25	2020-12-14	1550
FR D Kollum - Johannes Bogermanstraat 25	2020-12-21	1337
FR D Kollum - Johannes Bogermanstraat 25	2020-12-28	1309
FR D Kollum - Johannes Bogermanstraat 25	2021-01-04	1345
FR D Kollum - Johannes Bogermanstraat 25	2021-01-11	1092
FR D Kollum - Johannes Bogermanstraat 25	2021-01-18	1116
FR D Kollum - Johannes Bogermanstraat 25	2021-01-25	824
FR D Kollum - Johannes Bogermanstraat 25	2021-02-01	853
FR D Kollum - Johannes Bogermanstraat 25	2021-02-08	929
FR D Kollum - Johannes Bogermanstraat 25	2021-02-15	1014
FR D Kollum - Johannes Bogermanstraat 25	2021-02-22	619
FR D Kollum - Johannes Bogermanstraat 25	2021-03-01	0
FR D Kollum - Johannes Bogermanstraat 25	2021-03-08	0
FR D Kollum - Johannes Bogermanstraat 25	2021-03-15	0
FR D Kollum - Johannes Bogermanstraat 25	2021-03-22	0
FR D Kollum - Johannes Bogermanstraat 25	2021-03-29	0
FR D Kollum - Johannes Bogermanstraat 25	2021-04-05	0
FR D Kollum - Johannes Bogermanstraat 25	2021-04-12	0
FR D Kollum - Johannes Bogermanstraat 25	2021-04-19	0
FR D Kollum - Johannes Bogermanstraat 25	2021-04-26	0
FR D Kollum - Johannes Bogermanstraat 25	2021-05-03	0
FR D Kollum - Johannes Bogermanstraat 25	2021-05-10	0
FR D Kollum - Johannes Bogermanstraat 25	2021-05-17	0
FR D Kollum - Johannes Bogermanstraat 25	2021-05-24	0
FR D Kollum - Johannes Bogermanstraat 25	2021-05-31	0
FR D Kollum - Johannes Bogermanstraat 25	2021-06-07	0
FR D Kollum - Johannes Bogermanstraat 25	2021-06-14	0
FR D Kollum - Johannes Bogermanstraat 25	2021-06-21	0
FR D Kollum - Johannes Bogermanstraat 25	2021-06-28	0
FR D Kollum - Johannes Bogermanstraat 25	2021-07-05	0
FR D Kollum - Johannes Bogermanstraat 25	2021-07-12	0
FR D Kollum - Johannes Bogermanstraat 25	2021-07-19	0
FR D Kollum - Johannes Bogermanstraat 25	2021-07-26	0
FR D Kollum - Johannes Bogermanstraat 25	2021-08-02	0
FR D Leeuwarden - Brandemeer 9	2020-06-01	0
FR D Leeuwarden - Brandemeer 9	2020-06-08	0
FR D Leeuwarden - Brandemeer 9	2020-06-15	0
FR D Leeuwarden - Brandemeer 9	2020-06-22	0
FR D Leeuwarden - Brandemeer 9	2020-06-29	0
FR D Leeuwarden - Brandemeer 9	2020-07-06	0

Tabel 22: Aantal testen afgenomen op de GGD testlocaties per week van de afspraak.
(continued)

Afnamelocatie	Week van afname	Aantal getest
FR D Leeuwarden - Brandemeer 9	2020-07-13	0
FR D Leeuwarden - Brandemeer 9	2020-07-20	1157
FR D Leeuwarden - Brandemeer 9	2020-07-27	1100
FR D Leeuwarden - Brandemeer 9	2020-08-03	1090
FR D Leeuwarden - Brandemeer 9	2020-08-10	1222
FR D Leeuwarden - Brandemeer 9	2020-08-17	1641
FR D Leeuwarden - Brandemeer 9	2020-08-24	1692
FR D Leeuwarden - Brandemeer 9	2020-08-31	1557
FR D Leeuwarden - Brandemeer 9	2020-09-07	1571
FR D Leeuwarden - Brandemeer 9	2020-09-14	1928
FR D Leeuwarden - Brandemeer 9	2020-09-21	1719
FR D Leeuwarden - Brandemeer 9	2020-09-28	1616
FR D Leeuwarden - Brandemeer 9	2020-10-05	2856
FR D Leeuwarden - Brandemeer 9	2020-10-12	2838
FR D Leeuwarden - Brandemeer 9	2020-10-19	2780
FR D Leeuwarden - Brandemeer 9	2020-10-26	2402
FR D Leeuwarden - Brandemeer 9	2020-11-02	2162
FR D Leeuwarden - Brandemeer 9	2020-11-09	2152
FR D Leeuwarden - Brandemeer 9	2020-11-16	2756
FR D Leeuwarden - Brandemeer 9	2020-11-23	2565
FR D Leeuwarden - Brandemeer 9	2020-11-30	2869
FR D Leeuwarden - Brandemeer 9	2020-12-07	3906
FR D Leeuwarden - Brandemeer 9	2020-12-14	3574
FR D Leeuwarden - Brandemeer 9	2020-12-21	2729
FR D Leeuwarden - Brandemeer 9	2020-12-28	2386
FR D Leeuwarden - Brandemeer 9	2021-01-04	2461
FR D Leeuwarden - Brandemeer 9	2021-01-11	1977
FR D Leeuwarden - Brandemeer 9	2021-01-18	1958
FR D Leeuwarden - Brandemeer 9	2021-01-25	1517
FR D Leeuwarden - Brandemeer 9	2021-02-01	0
FR D Leeuwarden - Brandemeer 9	2021-02-08	0
FR D Leeuwarden - Brandemeer 9	2021-02-15	0
FR D Leeuwarden - Brandemeer 9	2021-02-22	0
FR D Leeuwarden - Brandemeer 9	2021-03-01	0
FR D Leeuwarden - Brandemeer 9	2021-03-08	0
FR D Leeuwarden - Brandemeer 9	2021-03-15	0
FR D Leeuwarden - Brandemeer 9	2021-03-22	0
FR D Leeuwarden - Brandemeer 9	2021-03-29	0
FR D Leeuwarden - Brandemeer 9	2021-04-05	0
FR D Leeuwarden - Brandemeer 9	2021-04-12	0
FR D Leeuwarden - Brandemeer 9	2021-04-19	0
FR D Leeuwarden - Brandemeer 9	2021-04-26	0
FR D Leeuwarden - Brandemeer 9	2021-05-03	0
FR D Leeuwarden - Brandemeer 9	2021-05-10	0
FR D Leeuwarden - Brandemeer 9	2021-05-17	0

Tabel 22: Aantal testen afgenomen op de GGD testlocaties per week van de afspraak.
(continued)

Afnamelocatie	Week van afname	Aantal getest
FR D Leeuwarden - Brandemeer 9	2021-05-24	0
FR D Leeuwarden - Brandemeer 9	2021-05-31	0
FR D Leeuwarden - Brandemeer 9	2021-06-07	0
FR D Leeuwarden - Brandemeer 9	2021-06-14	0
FR D Leeuwarden - Brandemeer 9	2021-06-21	0
FR D Leeuwarden - Brandemeer 9	2021-06-28	0
FR D Leeuwarden - Brandemeer 9	2021-07-05	0
FR D Leeuwarden - Brandemeer 9	2021-07-12	0
FR D Leeuwarden - Brandemeer 9	2021-07-19	0
FR D Leeuwarden - Brandemeer 9	2021-07-26	0
FR D Leeuwarden - Brandemeer 9	2021-08-02	0
FR D X L Leeuwarden - Heliconweg 52	2020-06-01	0
FR D X L Leeuwarden - Heliconweg 52	2020-06-08	0
FR D X L Leeuwarden - Heliconweg 52	2020-06-15	0
FR D X L Leeuwarden - Heliconweg 52	2020-06-22	0
FR D X L Leeuwarden - Heliconweg 52	2020-06-29	0
FR D X L Leeuwarden - Heliconweg 52	2020-07-06	0
FR D X L Leeuwarden - Heliconweg 52	2020-07-13	0
FR D X L Leeuwarden - Heliconweg 52	2020-07-20	0
FR D X L Leeuwarden - Heliconweg 52	2020-07-27	0
FR D X L Leeuwarden - Heliconweg 52	2020-08-03	0
FR D X L Leeuwarden - Heliconweg 52	2020-08-10	0
FR D X L Leeuwarden - Heliconweg 52	2020-08-17	0
FR D X L Leeuwarden - Heliconweg 52	2020-08-24	0
FR D X L Leeuwarden - Heliconweg 52	2020-08-31	0
FR D X L Leeuwarden - Heliconweg 52	2020-09-07	0
FR D X L Leeuwarden - Heliconweg 52	2020-09-14	0
FR D X L Leeuwarden - Heliconweg 52	2020-09-21	0
FR D X L Leeuwarden - Heliconweg 52	2020-09-28	0
FR D X L Leeuwarden - Heliconweg 52	2020-10-05	0
FR D X L Leeuwarden - Heliconweg 52	2020-10-12	0
FR D X L Leeuwarden - Heliconweg 52	2020-10-19	0
FR D X L Leeuwarden - Heliconweg 52	2020-10-26	0
FR D X L Leeuwarden - Heliconweg 52	2020-11-02	0
FR D X L Leeuwarden - Heliconweg 52	2020-11-09	0
FR D X L Leeuwarden - Heliconweg 52	2020-11-16	0
FR D X L Leeuwarden - Heliconweg 52	2020-11-23	0
FR D X L Leeuwarden - Heliconweg 52	2020-11-30	0
FR D X L Leeuwarden - Heliconweg 52	2020-12-07	0
FR D X L Leeuwarden - Heliconweg 52	2020-12-14	1457
FR D X L Leeuwarden - Heliconweg 52	2020-12-21	1849
FR D X L Leeuwarden - Heliconweg 52	2020-12-28	1517
FR D X L Leeuwarden - Heliconweg 52	2021-01-04	1300
FR D X L Leeuwarden - Heliconweg 52	2021-01-11	1028
FR D X L Leeuwarden - Heliconweg 52	2021-01-18	947

10 SARS-COV-2 TESTEN AFGENOMEN DOOR DE GGD FRYSLÂN VANAF 7 JUNI 2021

Tabel 22: Aantal testen afgenomen op de GGD testlocaties per week van de afspraak.
(continued)

Afnamelocatie	Week van afname	Aantal getest
FR D X L Leeuwarden - Heliconweg 52	2021-01-25	755
FR D X L Leeuwarden - Heliconweg 52	2021-02-01	1389
FR D X L Leeuwarden - Heliconweg 52	2021-02-08	1323
FR D X L Leeuwarden - Heliconweg 52	2021-02-15	1676
FR D X L Leeuwarden - Heliconweg 52	2021-02-22	1209
FR D X L Leeuwarden - Heliconweg 52	2021-03-01	0
FR D X L Leeuwarden - Heliconweg 52	2021-03-08	0
FR D X L Leeuwarden - Heliconweg 52	2021-03-15	0
FR D X L Leeuwarden - Heliconweg 52	2021-03-22	0
FR D X L Leeuwarden - Heliconweg 52	2021-03-29	0
FR D X L Leeuwarden - Heliconweg 52	2021-04-05	0
FR D X L Leeuwarden - Heliconweg 52	2021-04-12	0
FR D X L Leeuwarden - Heliconweg 52	2021-04-19	0
FR D X L Leeuwarden - Heliconweg 52	2021-04-26	0
FR D X L Leeuwarden - Heliconweg 52	2021-05-03	0
FR D X L Leeuwarden - Heliconweg 52	2021-05-10	0
FR D X L Leeuwarden - Heliconweg 52	2021-05-17	0
FR D X L Leeuwarden - Heliconweg 52	2021-05-24	0
FR D X L Leeuwarden - Heliconweg 52	2021-05-31	0
FR D X L Leeuwarden - Heliconweg 52	2021-06-07	0
FR D X L Leeuwarden - Heliconweg 52	2021-06-14	0
FR D X L Leeuwarden - Heliconweg 52	2021-06-21	0
FR D X L Leeuwarden - Heliconweg 52	2021-06-28	0
FR D X L Leeuwarden - Heliconweg 52	2021-07-05	0
FR D X L Leeuwarden - Heliconweg 52	2021-07-12	0
FR D X L Leeuwarden - Heliconweg 52	2021-07-19	0
FR D X L Leeuwarden - Heliconweg 52	2021-07-26	0
FR D X L Leeuwarden - Heliconweg 52	2021-08-02	0
GGD Fryslan - intern gebruik	2020-06-01	0
GGD Fryslan - intern gebruik	2020-06-08	0
GGD Fryslan - intern gebruik	2020-06-15	0
GGD Fryslan - intern gebruik	2020-06-22	0
GGD Fryslan - intern gebruik	2020-06-29	0
GGD Fryslan - intern gebruik	2020-07-06	0
GGD Fryslan - intern gebruik	2020-07-13	0
GGD Fryslan - intern gebruik	2020-07-20	0
GGD Fryslan - intern gebruik	2020-07-27	0
GGD Fryslan - intern gebruik	2020-08-03	0
GGD Fryslan - intern gebruik	2020-08-10	0
GGD Fryslan - intern gebruik	2020-08-17	0
GGD Fryslan - intern gebruik	2020-08-24	0
GGD Fryslan - intern gebruik	2020-08-31	0
GGD Fryslan - intern gebruik	2020-09-07	166
GGD Fryslan - intern gebruik	2020-09-14	342
GGD Fryslan - intern gebruik	2020-09-21	36

10 SARS-COV-2 TESTEN AFGENOMEN DOOR DE GGD FRYSLÂN VANAF 7 JUNI 2021

Tabel 22: Aantal testen afgenomen op de GGD testlocaties per week van de afspraak.
(continued)

Afnamelocatie	Week van afname	Aantal getest
GGD Fryslan - intern gebruik	2020-09-28	43
GGD Fryslan - intern gebruik	2020-10-05	90
GGD Fryslan - intern gebruik	2020-10-12	67
GGD Fryslan - intern gebruik	2020-10-19	21
GGD Fryslan - intern gebruik	2020-10-26	5
GGD Fryslan - intern gebruik	2020-11-02	0
GGD Fryslan - intern gebruik	2020-11-09	0
GGD Fryslan - intern gebruik	2020-11-16	0
GGD Fryslan - intern gebruik	2020-11-23	0
GGD Fryslan - intern gebruik	2020-11-30	0
GGD Fryslan - intern gebruik	2020-12-07	10
GGD Fryslan - intern gebruik	2020-12-14	3
GGD Fryslan - intern gebruik	2020-12-21	0
GGD Fryslan - intern gebruik	2020-12-28	0
GGD Fryslan - intern gebruik	2021-01-04	0
GGD Fryslan - intern gebruik	2021-01-11	533
GGD Fryslan - intern gebruik	2021-01-18	564
GGD Fryslan - intern gebruik	2021-01-25	0
GGD Fryslan - intern gebruik	2021-02-01	0
GGD Fryslan - intern gebruik	2021-02-08	0
GGD Fryslan - intern gebruik	2021-02-15	0
GGD Fryslan - intern gebruik	2021-02-22	0
GGD Fryslan - intern gebruik	2021-03-01	0
GGD Fryslan - intern gebruik	2021-03-08	0
GGD Fryslan - intern gebruik	2021-03-15	0
GGD Fryslan - intern gebruik	2021-03-22	0
GGD Fryslan - intern gebruik	2021-03-29	0
GGD Fryslan - intern gebruik	2021-04-05	0
GGD Fryslan - intern gebruik	2021-04-12	0
GGD Fryslan - intern gebruik	2021-04-19	0
GGD Fryslan - intern gebruik	2021-04-26	0
GGD Fryslan - intern gebruik	2021-05-03	0
GGD Fryslan - intern gebruik	2021-05-10	0
GGD Fryslan - intern gebruik	2021-05-17	0
GGD Fryslan - intern gebruik	2021-05-24	0
GGD Fryslan - intern gebruik	2021-05-31	0
GGD Fryslan - intern gebruik	2021-06-07	0
GGD Fryslan - intern gebruik	2021-06-14	0
GGD Fryslan - intern gebruik	2021-06-21	0
GGD Fryslan - intern gebruik	2021-06-28	0
GGD Fryslan - intern gebruik	2021-07-05	0
GGD Fryslan - intern gebruik	2021-07-12	0
GGD Fryslan - intern gebruik	2021-07-19	0
GGD Fryslan - intern gebruik	2021-07-26	0
GGD Fryslan - intern gebruik	2021-08-02	0

10 SARS-COV-2 TESTEN AFGENOMEN DOOR DE GGD FRYSLÂN VANAF 7 JUNI 2021

Tabel 22: Aantal testen afgenomen op de GGD testlocaties per week van de afspraak.
(continued)

Afnamelocatie	Week van afname	Aantal getest
GGD Leeuwarden - Thuisbemonstering	2020-06-01	0
GGD Leeuwarden - Thuisbemonstering	2020-06-08	0
GGD Leeuwarden - Thuisbemonstering	2020-06-15	0
GGD Leeuwarden - Thuisbemonstering	2020-06-22	0
GGD Leeuwarden - Thuisbemonstering	2020-06-29	0
GGD Leeuwarden - Thuisbemonstering	2020-07-06	0
GGD Leeuwarden - Thuisbemonstering	2020-07-13	0
GGD Leeuwarden - Thuisbemonstering	2020-07-20	0
GGD Leeuwarden - Thuisbemonstering	2020-07-27	0
GGD Leeuwarden - Thuisbemonstering	2020-08-03	0
GGD Leeuwarden - Thuisbemonstering	2020-08-10	0
GGD Leeuwarden - Thuisbemonstering	2020-08-17	0
GGD Leeuwarden - Thuisbemonstering	2020-08-24	0
GGD Leeuwarden - Thuisbemonstering	2020-08-31	0
GGD Leeuwarden - Thuisbemonstering	2020-09-07	0
GGD Leeuwarden - Thuisbemonstering	2020-09-14	0
GGD Leeuwarden - Thuisbemonstering	2020-09-21	0
GGD Leeuwarden - Thuisbemonstering	2020-09-28	0
GGD Leeuwarden - Thuisbemonstering	2020-10-05	0
GGD Leeuwarden - Thuisbemonstering	2020-10-12	0
GGD Leeuwarden - Thuisbemonstering	2020-10-19	0
GGD Leeuwarden - Thuisbemonstering	2020-10-26	0
GGD Leeuwarden - Thuisbemonstering	2020-11-02	0
GGD Leeuwarden - Thuisbemonstering	2020-11-09	0
GGD Leeuwarden - Thuisbemonstering	2020-11-16	0
GGD Leeuwarden - Thuisbemonstering	2020-11-23	0
GGD Leeuwarden - Thuisbemonstering	2020-11-30	0
GGD Leeuwarden - Thuisbemonstering	2020-12-07	0
GGD Leeuwarden - Thuisbemonstering	2020-12-14	0
GGD Leeuwarden - Thuisbemonstering	2020-12-21	0
GGD Leeuwarden - Thuisbemonstering	2020-12-28	13
GGD Leeuwarden - Thuisbemonstering	2021-01-04	86
GGD Leeuwarden - Thuisbemonstering	2021-01-11	168
GGD Leeuwarden - Thuisbemonstering	2021-01-18	284
GGD Leeuwarden - Thuisbemonstering	2021-01-25	215
GGD Leeuwarden - Thuisbemonstering	2021-02-01	375
GGD Leeuwarden - Thuisbemonstering	2021-02-08	286
GGD Leeuwarden - Thuisbemonstering	2021-02-15	253
GGD Leeuwarden - Thuisbemonstering	2021-02-22	134
GGD Leeuwarden - Thuisbemonstering	2021-03-01	0
GGD Leeuwarden - Thuisbemonstering	2021-03-08	0
GGD Leeuwarden - Thuisbemonstering	2021-03-15	0
GGD Leeuwarden - Thuisbemonstering	2021-03-22	0
GGD Leeuwarden - Thuisbemonstering	2021-03-29	0
GGD Leeuwarden - Thuisbemonstering	2021-04-05	0

10 SARS-COV-2 TESTEN AFGENOMEN DOOR DE GGD FRYSLÂN VANAF 7 JUNI 2021

Tabel 22: Aantal testen afgenomen op de GGD testlocaties per week van de afspraak.
(continued)

Afnamelocatie	Week van afname	Aantal getest
GGD Leeuwarden - Thuisbemonstering	2021-04-12	0
GGD Leeuwarden - Thuisbemonstering	2021-04-19	0
GGD Leeuwarden - Thuisbemonstering	2021-04-26	0
GGD Leeuwarden - Thuisbemonstering	2021-05-03	0
GGD Leeuwarden - Thuisbemonstering	2021-05-10	0
GGD Leeuwarden - Thuisbemonstering	2021-05-17	0
GGD Leeuwarden - Thuisbemonstering	2021-05-24	0
GGD Leeuwarden - Thuisbemonstering	2021-05-31	0
GGD Leeuwarden - Thuisbemonstering	2021-06-07	0
GGD Leeuwarden - Thuisbemonstering	2021-06-14	0
GGD Leeuwarden - Thuisbemonstering	2021-06-21	0
GGD Leeuwarden - Thuisbemonstering	2021-06-28	0
GGD Leeuwarden - Thuisbemonstering	2021-07-05	0
GGD Leeuwarden - Thuisbemonstering	2021-07-12	0
GGD Leeuwarden - Thuisbemonstering	2021-07-19	0
GGD Leeuwarden - Thuisbemonstering	2021-07-26	0
GGD Leeuwarden - Thuisbemonstering	2021-08-02	0
GGD Leeuwarden - Thuisbemonstering 1	2020-06-01	36
GGD Leeuwarden - Thuisbemonstering 1	2020-06-08	38
GGD Leeuwarden - Thuisbemonstering 1	2020-06-15	29
GGD Leeuwarden - Thuisbemonstering 1	2020-06-22	40
GGD Leeuwarden - Thuisbemonstering 1	2020-06-29	27
GGD Leeuwarden - Thuisbemonstering 1	2020-07-06	35
GGD Leeuwarden - Thuisbemonstering 1	2020-07-13	38
GGD Leeuwarden - Thuisbemonstering 1	2020-07-20	37
GGD Leeuwarden - Thuisbemonstering 1	2020-07-27	29
GGD Leeuwarden - Thuisbemonstering 1	2020-08-03	37
GGD Leeuwarden - Thuisbemonstering 1	2020-08-10	52
GGD Leeuwarden - Thuisbemonstering 1	2020-08-17	59
GGD Leeuwarden - Thuisbemonstering 1	2020-08-24	64
GGD Leeuwarden - Thuisbemonstering 1	2020-08-31	60
GGD Leeuwarden - Thuisbemonstering 1	2020-09-07	63
GGD Leeuwarden - Thuisbemonstering 1	2020-09-14	47
GGD Leeuwarden - Thuisbemonstering 1	2020-09-21	62
GGD Leeuwarden - Thuisbemonstering 1	2020-09-28	69
GGD Leeuwarden - Thuisbemonstering 1	2020-10-05	70
GGD Leeuwarden - Thuisbemonstering 1	2020-10-12	74
GGD Leeuwarden - Thuisbemonstering 1	2020-10-19	69
GGD Leeuwarden - Thuisbemonstering 1	2020-10-26	65
GGD Leeuwarden - Thuisbemonstering 1	2020-11-02	73
GGD Leeuwarden - Thuisbemonstering 1	2020-11-09	72
GGD Leeuwarden - Thuisbemonstering 1	2020-11-16	87
GGD Leeuwarden - Thuisbemonstering 1	2020-11-23	75
GGD Leeuwarden - Thuisbemonstering 1	2020-11-30	77
GGD Leeuwarden - Thuisbemonstering 1	2020-12-07	112

10 SARS-COV-2 TESTEN AFGENOMEN DOOR DE GGD FRYSLÂN VANAF 7 JUNI 2021

Tabel 22: Aantal testen afgenomen op de GGD testlocaties per week van de afspraak.
(continued)

Afnamelocatie	Week van afname	Aantal getest
GGD Leeuwarden - Thuisbemonstering 1	2020-12-14	98
GGD Leeuwarden - Thuisbemonstering 1	2020-12-21	111
GGD Leeuwarden - Thuisbemonstering 1	2020-12-28	104
GGD Leeuwarden - Thuisbemonstering 1	2021-01-04	0
GGD Leeuwarden - Thuisbemonstering 1	2021-01-11	0
GGD Leeuwarden - Thuisbemonstering 1	2021-01-18	0
GGD Leeuwarden - Thuisbemonstering 1	2021-01-25	0
GGD Leeuwarden - Thuisbemonstering 1	2021-02-01	0
GGD Leeuwarden - Thuisbemonstering 1	2021-02-08	0
GGD Leeuwarden - Thuisbemonstering 1	2021-02-15	0
GGD Leeuwarden - Thuisbemonstering 1	2021-02-22	0
GGD Leeuwarden - Thuisbemonstering 1	2021-03-01	0
GGD Leeuwarden - Thuisbemonstering 1	2021-03-08	0
GGD Leeuwarden - Thuisbemonstering 1	2021-03-15	0
GGD Leeuwarden - Thuisbemonstering 1	2021-03-22	0
GGD Leeuwarden - Thuisbemonstering 1	2021-03-29	0
GGD Leeuwarden - Thuisbemonstering 1	2021-04-05	0
GGD Leeuwarden - Thuisbemonstering 1	2021-04-12	0
GGD Leeuwarden - Thuisbemonstering 1	2021-04-19	0
GGD Leeuwarden - Thuisbemonstering 1	2021-04-26	0
GGD Leeuwarden - Thuisbemonstering 1	2021-05-03	0
GGD Leeuwarden - Thuisbemonstering 1	2021-05-10	0
GGD Leeuwarden - Thuisbemonstering 1	2021-05-17	0
GGD Leeuwarden - Thuisbemonstering 1	2021-05-24	0
GGD Leeuwarden - Thuisbemonstering 1	2021-05-31	0
GGD Leeuwarden - Thuisbemonstering 1	2021-06-07	0
GGD Leeuwarden - Thuisbemonstering 1	2021-06-14	0
GGD Leeuwarden - Thuisbemonstering 1	2021-06-21	0
GGD Leeuwarden - Thuisbemonstering 1	2021-06-28	0
GGD Leeuwarden - Thuisbemonstering 1	2021-07-05	0
GGD Leeuwarden - Thuisbemonstering 1	2021-07-12	0
GGD Leeuwarden - Thuisbemonstering 1	2021-07-19	0
GGD Leeuwarden - Thuisbemonstering 1	2021-07-26	0
GGD Leeuwarden - Thuisbemonstering 1	2021-08-02	0
GGD Leeuwarden - Thuisbemonstering 2	2020-06-01	1
GGD Leeuwarden - Thuisbemonstering 2	2020-06-08	0
GGD Leeuwarden - Thuisbemonstering 2	2020-06-15	0
GGD Leeuwarden - Thuisbemonstering 2	2020-06-22	0
GGD Leeuwarden - Thuisbemonstering 2	2020-06-29	0
GGD Leeuwarden - Thuisbemonstering 2	2020-07-06	0
GGD Leeuwarden - Thuisbemonstering 2	2020-07-13	0
GGD Leeuwarden - Thuisbemonstering 2	2020-07-20	0
GGD Leeuwarden - Thuisbemonstering 2	2020-07-27	0
GGD Leeuwarden - Thuisbemonstering 2	2020-08-03	0
GGD Leeuwarden - Thuisbemonstering 2	2020-08-10	259

10 SARS-COV-2 TESTEN AFGENOMEN DOOR DE GGD FRYSLÂN VANAF 7 JUNI 2021

Tabel 22: Aantal testen afgenomen op de GGD testlocaties per week van de afspraak.
(continued)

Afnamelocatie	Week van afname	Aantal getest
GGD Leeuwarden - Thuisbemonstering 2	2020-08-17	6
GGD Leeuwarden - Thuisbemonstering 2	2020-08-24	0
GGD Leeuwarden - Thuisbemonstering 2	2020-08-31	0
GGD Leeuwarden - Thuisbemonstering 2	2020-09-07	0
GGD Leeuwarden - Thuisbemonstering 2	2020-09-14	59
GGD Leeuwarden - Thuisbemonstering 2	2020-09-21	8
GGD Leeuwarden - Thuisbemonstering 2	2020-09-28	50
GGD Leeuwarden - Thuisbemonstering 2	2020-10-05	40
GGD Leeuwarden - Thuisbemonstering 2	2020-10-12	44
GGD Leeuwarden - Thuisbemonstering 2	2020-10-19	63
GGD Leeuwarden - Thuisbemonstering 2	2020-10-26	62
GGD Leeuwarden - Thuisbemonstering 2	2020-11-02	112
GGD Leeuwarden - Thuisbemonstering 2	2020-11-09	57
GGD Leeuwarden - Thuisbemonstering 2	2020-11-16	215
GGD Leeuwarden - Thuisbemonstering 2	2020-11-23	28
GGD Leeuwarden - Thuisbemonstering 2	2020-11-30	71
GGD Leeuwarden - Thuisbemonstering 2	2020-12-07	86
GGD Leeuwarden - Thuisbemonstering 2	2020-12-14	98
GGD Leeuwarden - Thuisbemonstering 2	2020-12-21	79
GGD Leeuwarden - Thuisbemonstering 2	2020-12-28	90
GGD Leeuwarden - Thuisbemonstering 2	2021-01-04	0
GGD Leeuwarden - Thuisbemonstering 2	2021-01-11	0
GGD Leeuwarden - Thuisbemonstering 2	2021-01-18	0
GGD Leeuwarden - Thuisbemonstering 2	2021-01-25	0
GGD Leeuwarden - Thuisbemonstering 2	2021-02-01	0
GGD Leeuwarden - Thuisbemonstering 2	2021-02-08	0
GGD Leeuwarden - Thuisbemonstering 2	2021-02-15	0
GGD Leeuwarden - Thuisbemonstering 2	2021-02-22	0
GGD Leeuwarden - Thuisbemonstering 2	2021-03-01	0
GGD Leeuwarden - Thuisbemonstering 2	2021-03-08	0
GGD Leeuwarden - Thuisbemonstering 2	2021-03-15	0
GGD Leeuwarden - Thuisbemonstering 2	2021-03-22	0
GGD Leeuwarden - Thuisbemonstering 2	2021-03-29	0
GGD Leeuwarden - Thuisbemonstering 2	2021-04-05	0
GGD Leeuwarden - Thuisbemonstering 2	2021-04-12	0
GGD Leeuwarden - Thuisbemonstering 2	2021-04-19	0
GGD Leeuwarden - Thuisbemonstering 2	2021-04-26	0
GGD Leeuwarden - Thuisbemonstering 2	2021-05-03	0
GGD Leeuwarden - Thuisbemonstering 2	2021-05-10	0
GGD Leeuwarden - Thuisbemonstering 2	2021-05-17	0
GGD Leeuwarden - Thuisbemonstering 2	2021-05-24	0
GGD Leeuwarden - Thuisbemonstering 2	2021-05-31	0
GGD Leeuwarden - Thuisbemonstering 2	2021-06-07	0
GGD Leeuwarden - Thuisbemonstering 2	2021-06-14	0
GGD Leeuwarden - Thuisbemonstering 2	2021-06-21	0

10 SARS-COV-2 TESTEN AFGENOMEN DOOR DE GGD FRYSLÂN VANAF 7 JUNI 2021

Tabel 22: Aantal testen afgenomen op de GGD testlocaties per week van de afspraak.
(continued)

Afnamelocatie	Week van afname	Aantal getest
GGD Leeuwarden - Thuisbemonstering 2	2021-06-28	0
GGD Leeuwarden - Thuisbemonstering 2	2021-07-05	0
GGD Leeuwarden - Thuisbemonstering 2	2021-07-12	0
GGD Leeuwarden - Thuisbemonstering 2	2021-07-19	0
GGD Leeuwarden - Thuisbemonstering 2	2021-07-26	0
GGD Leeuwarden - Thuisbemonstering 2	2021-08-02	0
GGD Leeuwarden - Thuisbemonstering	2020-06-01	0
2/Niet Gebruik		
GGD Leeuwarden - Thuisbemonstering	2020-06-08	0
2/Niet Gebruik		
GGD Leeuwarden - Thuisbemonstering	2020-06-15	0
2/Niet Gebruik		
GGD Leeuwarden - Thuisbemonstering	2020-06-22	0
2/Niet Gebruik		
GGD Leeuwarden - Thuisbemonstering	2020-06-29	0
2/Niet Gebruik		
GGD Leeuwarden - Thuisbemonstering	2020-07-06	0
2/Niet Gebruik		
GGD Leeuwarden - Thuisbemonstering	2020-07-13	0
2/Niet Gebruik		
GGD Leeuwarden - Thuisbemonstering	2020-07-20	0
2/Niet Gebruik		
GGD Leeuwarden - Thuisbemonstering	2020-07-27	0
2/Niet Gebruik		
GGD Leeuwarden - Thuisbemonstering	2020-08-03	0
2/Niet Gebruik		
GGD Leeuwarden - Thuisbemonstering	2020-08-10	0
2/Niet Gebruik		
GGD Leeuwarden - Thuisbemonstering	2020-08-17	0
2/Niet Gebruik		
GGD Leeuwarden - Thuisbemonstering	2020-08-24	0
2/Niet Gebruik		
GGD Leeuwarden - Thuisbemonstering	2020-08-31	0
2/Niet Gebruik		
GGD Leeuwarden - Thuisbemonstering	2020-09-07	0
2/Niet Gebruik		
GGD Leeuwarden - Thuisbemonstering	2020-09-14	0
2/Niet Gebruik		
GGD Leeuwarden - Thuisbemonstering	2020-09-21	0
2/Niet Gebruik		
GGD Leeuwarden - Thuisbemonstering	2020-09-28	0
2/Niet Gebruik		
GGD Leeuwarden - Thuisbemonstering	2020-10-05	0
2/Niet Gebruik		

10 SARS-COV-2 TESTEN AFGENOMEN DOOR DE GGD FRYSLÂN VANAF 7 JUNI 2021

Tabel 22: Aantal testen afgenomen op de GGD testlocaties per week van de afspraak.
(continued)

Afnamelocatie	Week van afname	Aantal getest
GGD Leeuwarden - Thuisbemonstering 2/Niet Gebruik	2020-10-12	0
GGD Leeuwarden - Thuisbemonstering 2/Niet Gebruik	2020-10-19	0
GGD Leeuwarden - Thuisbemonstering 2/Niet Gebruik	2020-10-26	0
GGD Leeuwarden - Thuisbemonstering 2/Niet Gebruik	2020-11-02	0
GGD Leeuwarden - Thuisbemonstering 2/Niet Gebruik	2020-11-09	0
GGD Leeuwarden - Thuisbemonstering 2/Niet Gebruik	2020-11-16	0
GGD Leeuwarden - Thuisbemonstering 2/Niet Gebruik	2020-11-23	0
GGD Leeuwarden - Thuisbemonstering 2/Niet Gebruik	2020-11-30	0
GGD Leeuwarden - Thuisbemonstering 2/Niet Gebruik	2020-12-07	0
GGD Leeuwarden - Thuisbemonstering 2/Niet Gebruik	2020-12-14	0
GGD Leeuwarden - Thuisbemonstering 2/Niet Gebruik	2020-12-21	0
GGD Leeuwarden - Thuisbemonstering 2/Niet Gebruik	2020-12-28	0
GGD Leeuwarden - Thuisbemonstering 2/Niet Gebruik	2021-01-04	75
GGD Leeuwarden - Thuisbemonstering 2/Niet Gebruik	2021-01-11	75
GGD Leeuwarden - Thuisbemonstering 2/Niet Gebruik	2021-01-18	0
GGD Leeuwarden - Thuisbemonstering 2/Niet Gebruik	2021-01-25	0
GGD Leeuwarden - Thuisbemonstering 2/Niet Gebruik	2021-02-01	0
GGD Leeuwarden - Thuisbemonstering 2/Niet Gebruik	2021-02-08	0
GGD Leeuwarden - Thuisbemonstering 2/Niet Gebruik	2021-02-15	0
GGD Leeuwarden - Thuisbemonstering 2/Niet Gebruik	2021-02-22	0
GGD Leeuwarden - Thuisbemonstering 2/Niet Gebruik	2021-03-01	0
GGD Leeuwarden - Thuisbemonstering 2/Niet Gebruik	2021-03-08	0

10 SARS-COV-2 TESTEN AFGENOMEN DOOR DE GGD FRYSLÂN VANAF 7 JUNI 2021

Tabel 22: Aantal testen afgenomen op de GGD testlocaties per week van de afspraak.
(continued)

Afnamelocatie	Week van afname	Aantal getest
GGD Leeuwarden - Thuisbemonstering 2/Niet Gebruik	2021-03-15	0
GGD Leeuwarden - Thuisbemonstering 2/Niet Gebruik	2021-03-22	0
GGD Leeuwarden - Thuisbemonstering 2/Niet Gebruik	2021-03-29	0
GGD Leeuwarden - Thuisbemonstering 2/Niet Gebruik	2021-04-05	0
GGD Leeuwarden - Thuisbemonstering 2/Niet Gebruik	2021-04-12	0
GGD Leeuwarden - Thuisbemonstering 2/Niet Gebruik	2021-04-19	0
GGD Leeuwarden - Thuisbemonstering 2/Niet Gebruik	2021-04-26	0
GGD Leeuwarden - Thuisbemonstering 2/Niet Gebruik	2021-05-03	0
GGD Leeuwarden - Thuisbemonstering 2/Niet Gebruik	2021-05-10	0
GGD Leeuwarden - Thuisbemonstering 2/Niet Gebruik	2021-05-17	0
GGD Leeuwarden - Thuisbemonstering 2/Niet Gebruik	2021-05-24	0
GGD Leeuwarden - Thuisbemonstering 2/Niet Gebruik	2021-05-31	0
GGD Leeuwarden - Thuisbemonstering 2/Niet Gebruik	2021-06-07	0
GGD Leeuwarden - Thuisbemonstering 2/Niet Gebruik	2021-06-14	0
GGD Leeuwarden - Thuisbemonstering 2/Niet Gebruik	2021-06-21	0
GGD Leeuwarden - Thuisbemonstering 2/Niet Gebruik	2021-06-28	0
GGD Leeuwarden - Thuisbemonstering 2/Niet Gebruik	2021-07-05	0
GGD Leeuwarden - Thuisbemonstering 2/Niet Gebruik	2021-07-12	0
GGD Leeuwarden - Thuisbemonstering 2/Niet Gebruik	2021-07-19	0
GGD Leeuwarden - Thuisbemonstering 2/Niet Gebruik	2021-07-26	0
GGD Leeuwarden - Thuisbemonstering 2/Niet Gebruik	2021-08-02	0
GGD Leeuwarden - Uitbraak	2020-06-01	0
GGD Leeuwarden - Uitbraak	2020-06-08	0
GGD Leeuwarden - Uitbraak	2020-06-15	0

10 SARS-COV-2 TESTEN AFGENOMEN DOOR DE GGD FRYSLÂN VANAF 7 JUNI 2021

Tabel 22: Aantal testen afgenomen op de GGD testlocaties per week van de afspraak.
(continued)

Afnamelocatie	Week van afname	Aantal getest
GGD Leeuwarden - Uitbraak	2020-06-22	0
GGD Leeuwarden - Uitbraak	2020-06-29	0
GGD Leeuwarden - Uitbraak	2020-07-06	0
GGD Leeuwarden - Uitbraak	2020-07-13	0
GGD Leeuwarden - Uitbraak	2020-07-20	0
GGD Leeuwarden - Uitbraak	2020-07-27	0
GGD Leeuwarden - Uitbraak	2020-08-03	0
GGD Leeuwarden - Uitbraak	2020-08-10	0
GGD Leeuwarden - Uitbraak	2020-08-17	0
GGD Leeuwarden - Uitbraak	2020-08-24	0
GGD Leeuwarden - Uitbraak	2020-08-31	0
GGD Leeuwarden - Uitbraak	2020-09-07	0
GGD Leeuwarden - Uitbraak	2020-09-14	0
GGD Leeuwarden - Uitbraak	2020-09-21	0
GGD Leeuwarden - Uitbraak	2020-09-28	0
GGD Leeuwarden - Uitbraak	2020-10-05	0
GGD Leeuwarden - Uitbraak	2020-10-12	0
GGD Leeuwarden - Uitbraak	2020-10-19	0
GGD Leeuwarden - Uitbraak	2020-10-26	0
GGD Leeuwarden - Uitbraak	2020-11-02	0
GGD Leeuwarden - Uitbraak	2020-11-09	0
GGD Leeuwarden - Uitbraak	2020-11-16	0
GGD Leeuwarden - Uitbraak	2020-11-23	0
GGD Leeuwarden - Uitbraak	2020-11-30	0
GGD Leeuwarden - Uitbraak	2020-12-07	0
GGD Leeuwarden - Uitbraak	2020-12-14	0
GGD Leeuwarden - Uitbraak	2020-12-21	0
GGD Leeuwarden - Uitbraak	2020-12-28	0
GGD Leeuwarden - Uitbraak	2021-01-04	0
GGD Leeuwarden - Uitbraak	2021-01-11	0
GGD Leeuwarden - Uitbraak	2021-01-18	0
GGD Leeuwarden - Uitbraak	2021-01-25	77
GGD Leeuwarden - Uitbraak	2021-02-01	157
GGD Leeuwarden - Uitbraak	2021-02-08	455
GGD Leeuwarden - Uitbraak	2021-02-15	0
GGD Leeuwarden - Uitbraak	2021-02-22	0
GGD Leeuwarden - Uitbraak	2021-03-01	0
GGD Leeuwarden - Uitbraak	2021-03-08	0
GGD Leeuwarden - Uitbraak	2021-03-15	0
GGD Leeuwarden - Uitbraak	2021-03-22	0
GGD Leeuwarden - Uitbraak	2021-03-29	0
GGD Leeuwarden - Uitbraak	2021-04-05	0
GGD Leeuwarden - Uitbraak	2021-04-12	0
GGD Leeuwarden - Uitbraak	2021-04-19	0
GGD Leeuwarden - Uitbraak	2021-04-26	0

10 SARS-COV-2 TESTEN AFGENOMEN DOOR DE GGD FRYSLÂN VANAF 7 JUNI 2021

Tabel 22: Aantal testen afgenomen op de GGD testlocaties per week van de afspraak.
(continued)

Afnamelocatie	Week van afname	Aantal getest
GGD Leeuwarden - Uitbraak	2021-05-03	0
GGD Leeuwarden - Uitbraak	2021-05-10	0
GGD Leeuwarden - Uitbraak	2021-05-17	0
GGD Leeuwarden - Uitbraak	2021-05-24	0
GGD Leeuwarden - Uitbraak	2021-05-31	0
GGD Leeuwarden - Uitbraak	2021-06-07	0
GGD Leeuwarden - Uitbraak	2021-06-14	0
GGD Leeuwarden - Uitbraak	2021-06-21	0
GGD Leeuwarden - Uitbraak	2021-06-28	0
GGD Leeuwarden - Uitbraak	2021-07-05	0
GGD Leeuwarden - Uitbraak	2021-07-12	0
GGD Leeuwarden - Uitbraak	2021-07-19	0
GGD Leeuwarden - Uitbraak	2021-07-26	0
GGD Leeuwarden - Uitbraak	2021-08-02	0
PRIO FR D Drachten - Eikensingel 62	2020-06-01	0
PRIO FR D Drachten - Eikensingel 62	2020-06-08	0
PRIO FR D Drachten - Eikensingel 62	2020-06-15	0
PRIO FR D Drachten - Eikensingel 62	2020-06-22	0
PRIO FR D Drachten - Eikensingel 62	2020-06-29	0
PRIO FR D Drachten - Eikensingel 62	2020-07-06	0
PRIO FR D Drachten - Eikensingel 62	2020-07-13	0
PRIO FR D Drachten - Eikensingel 62	2020-07-20	0
PRIO FR D Drachten - Eikensingel 62	2020-07-27	0
PRIO FR D Drachten - Eikensingel 62	2020-08-03	0
PRIO FR D Drachten - Eikensingel 62	2020-08-10	0
PRIO FR D Drachten - Eikensingel 62	2020-08-17	0
PRIO FR D Drachten - Eikensingel 62	2020-08-24	0
PRIO FR D Drachten - Eikensingel 62	2020-08-31	0
PRIO FR D Drachten - Eikensingel 62	2020-09-07	0
PRIO FR D Drachten - Eikensingel 62	2020-09-14	0
PRIO FR D Drachten - Eikensingel 62	2020-09-21	345
PRIO FR D Drachten - Eikensingel 62	2020-09-28	468
PRIO FR D Drachten - Eikensingel 62	2020-10-05	372
PRIO FR D Drachten - Eikensingel 62	2020-10-12	316
PRIO FR D Drachten - Eikensingel 62	2020-10-19	315
PRIO FR D Drachten - Eikensingel 62	2020-10-26	189
PRIO FR D Drachten - Eikensingel 62	2020-11-02	259
PRIO FR D Drachten - Eikensingel 62	2020-11-09	250
PRIO FR D Drachten - Eikensingel 62	2020-11-16	233
PRIO FR D Drachten - Eikensingel 62	2020-11-23	264
PRIO FR D Drachten - Eikensingel 62	2020-11-30	275
PRIO FR D Drachten - Eikensingel 62	2020-12-07	407
PRIO FR D Drachten - Eikensingel 62	2020-12-14	343
PRIO FR D Drachten - Eikensingel 62	2020-12-21	286
PRIO FR D Drachten - Eikensingel 62	2020-12-28	275

10 SARS-COV-2 TESTEN AFGENOMEN DOOR DE GGD FRYSLÂN VANAF 7 JUNI 2021

Tabel 22: Aantal testen afgenomen op de GGD testlocaties per week van de afspraak.
(continued)

Afnamelocatie	Week van afname	Aantal getest
PRIO FR D Drachten - Eikensingel 62	2021-01-04	297
PRIO FR D Drachten - Eikensingel 62	2021-01-11	262
PRIO FR D Drachten - Eikensingel 62	2021-01-18	254
PRIO FR D Drachten - Eikensingel 62	2021-01-25	225
PRIO FR D Drachten - Eikensingel 62	2021-02-01	199
PRIO FR D Drachten - Eikensingel 62	2021-02-08	170
PRIO FR D Drachten - Eikensingel 62	2021-02-15	228
PRIO FR D Drachten - Eikensingel 62	2021-02-22	121
PRIO FR D Drachten - Eikensingel 62	2021-03-01	0
PRIO FR D Drachten - Eikensingel 62	2021-03-08	0
PRIO FR D Drachten - Eikensingel 62	2021-03-15	0
PRIO FR D Drachten - Eikensingel 62	2021-03-22	0
PRIO FR D Drachten - Eikensingel 62	2021-03-29	0
PRIO FR D Drachten - Eikensingel 62	2021-04-05	0
PRIO FR D Drachten - Eikensingel 62	2021-04-12	0
PRIO FR D Drachten - Eikensingel 62	2021-04-19	0
PRIO FR D Drachten - Eikensingel 62	2021-04-26	0
PRIO FR D Drachten - Eikensingel 62	2021-05-03	0
PRIO FR D Drachten - Eikensingel 62	2021-05-10	0
PRIO FR D Drachten - Eikensingel 62	2021-05-17	0
PRIO FR D Drachten - Eikensingel 62	2021-05-24	0
PRIO FR D Drachten - Eikensingel 62	2021-05-31	0
PRIO FR D Drachten - Eikensingel 62	2021-06-07	0
PRIO FR D Drachten - Eikensingel 62	2021-06-14	0
PRIO FR D Drachten - Eikensingel 62	2021-06-21	0
PRIO FR D Drachten - Eikensingel 62	2021-06-28	0
PRIO FR D Drachten - Eikensingel 62	2021-07-05	0
PRIO FR D Drachten - Eikensingel 62	2021-07-12	0
PRIO FR D Drachten - Eikensingel 62	2021-07-19	0
PRIO FR D Drachten - Eikensingel 62	2021-07-26	0
PRIO FR D Drachten - Eikensingel 62	2021-08-02	0
PRIO FR D Friesland - IJlst - Stadslaan 75	2020-06-01	0
PRIO FR D Friesland - IJlst - Stadslaan 75	2020-06-08	0
PRIO FR D Friesland - IJlst - Stadslaan 75	2020-06-15	0
PRIO FR D Friesland - IJlst - Stadslaan 75	2020-06-22	0
PRIO FR D Friesland - IJlst - Stadslaan 75	2020-06-29	0
PRIO FR D Friesland - IJlst - Stadslaan 75	2020-07-06	0
PRIO FR D Friesland - IJlst - Stadslaan 75	2020-07-13	0
PRIO FR D Friesland - IJlst - Stadslaan 75	2020-07-20	0
PRIO FR D Friesland - IJlst - Stadslaan 75	2020-07-27	0
PRIO FR D Friesland - IJlst - Stadslaan 75	2020-08-03	0
PRIO FR D Friesland - IJlst - Stadslaan 75	2020-08-10	0
PRIO FR D Friesland - IJlst - Stadslaan 75	2020-08-17	0
PRIO FR D Friesland - IJlst - Stadslaan 75	2020-08-24	0
PRIO FR D Friesland - IJlst - Stadslaan 75	2020-08-31	0

Tabel 22: Aantal testen afgenomen op de GGD testlocaties per week van de afspraak.
(continued)

Afnamelocatie	Week van afname	Aantal getest
PRIO FR D Friesland - IJlst - Stadslaan 75	2020-09-07	0
PRIO FR D Friesland - IJlst - Stadslaan 75	2020-09-14	0
PRIO FR D Friesland - IJlst - Stadslaan 75	2020-09-21	0
PRIO FR D Friesland - IJlst - Stadslaan 75	2020-09-28	0
PRIO FR D Friesland - IJlst - Stadslaan 75	2020-10-05	0
PRIO FR D Friesland - IJlst - Stadslaan 75	2020-10-12	0
PRIO FR D Friesland - IJlst - Stadslaan 75	2020-10-19	0
PRIO FR D Friesland - IJlst - Stadslaan 75	2020-10-26	0
PRIO FR D Friesland - IJlst - Stadslaan 75	2020-11-02	0
PRIO FR D Friesland - IJlst - Stadslaan 75	2020-11-09	0
PRIO FR D Friesland - IJlst - Stadslaan 75	2020-11-16	0
PRIO FR D Friesland - IJlst - Stadslaan 75	2020-11-23	137
PRIO FR D Friesland - IJlst - Stadslaan 75	2020-11-30	0
PRIO FR D Friesland - IJlst - Stadslaan 75	2020-12-07	0
PRIO FR D Friesland - IJlst - Stadslaan 75	2020-12-14	0
PRIO FR D Friesland - IJlst - Stadslaan 75	2020-12-21	0
PRIO FR D Friesland - IJlst - Stadslaan 75	2020-12-28	0
PRIO FR D Friesland - IJlst - Stadslaan 75	2021-01-04	0
PRIO FR D Friesland - IJlst - Stadslaan 75	2021-01-11	0
PRIO FR D Friesland - IJlst - Stadslaan 75	2021-01-18	0
PRIO FR D Friesland - IJlst - Stadslaan 75	2021-01-25	0
PRIO FR D Friesland - IJlst - Stadslaan 75	2021-02-01	0
PRIO FR D Friesland - IJlst - Stadslaan 75	2021-02-08	0
PRIO FR D Friesland - IJlst - Stadslaan 75	2021-02-15	0
PRIO FR D Friesland - IJlst - Stadslaan 75	2021-02-22	0
PRIO FR D Friesland - IJlst - Stadslaan 75	2021-03-01	0
PRIO FR D Friesland - IJlst - Stadslaan 75	2021-03-08	0
PRIO FR D Friesland - IJlst - Stadslaan 75	2021-03-15	0
PRIO FR D Friesland - IJlst - Stadslaan 75	2021-03-22	0
PRIO FR D Friesland - IJlst - Stadslaan 75	2021-03-29	0
PRIO FR D Friesland - IJlst - Stadslaan 75	2021-04-05	0
PRIO FR D Friesland - IJlst - Stadslaan 75	2021-04-12	0
PRIO FR D Friesland - IJlst - Stadslaan 75	2021-04-19	0
PRIO FR D Friesland - IJlst - Stadslaan 75	2021-04-26	0
PRIO FR D Friesland - IJlst - Stadslaan 75	2021-05-03	0
PRIO FR D Friesland - IJlst - Stadslaan 75	2021-05-10	0
PRIO FR D Friesland - IJlst - Stadslaan 75	2021-05-17	0
PRIO FR D Friesland - IJlst - Stadslaan 75	2021-05-24	0
PRIO FR D Friesland - IJlst - Stadslaan 75	2021-05-31	0
PRIO FR D Friesland - IJlst - Stadslaan 75	2021-06-07	0
PRIO FR D Friesland - IJlst - Stadslaan 75	2021-06-14	0
PRIO FR D Friesland - IJlst - Stadslaan 75	2021-06-21	0
PRIO FR D Friesland - IJlst - Stadslaan 75	2021-06-28	0
PRIO FR D Friesland - IJlst - Stadslaan 75	2021-07-05	0
PRIO FR D Friesland - IJlst - Stadslaan 75	2021-07-12	0

10 SARS-COV-2 TESTEN AFGENOMEN DOOR DE GGD FRYSLÂN VANAF 7 JUNI 2021

Tabel 22: Aantal testen afgenomen op de GGD testlocaties per week van de afspraak.
(continued)

Afnamelocatie	Week van afname	Aantal getest
PRIO FR D Friesland - IJlst - Stadslaan 75	2021-07-19	0
PRIO FR D Friesland - IJlst - Stadslaan 75	2021-07-26	0
PRIO FR D Friesland - IJlst - Stadslaan 75	2021-08-02	0
PRIO FR D Heerenveen - Jousterweg 28	2020-06-01	0
PRIO FR D Heerenveen - Jousterweg 28	2020-06-08	0
PRIO FR D Heerenveen - Jousterweg 28	2020-06-15	0
PRIO FR D Heerenveen - Jousterweg 28	2020-06-22	0
PRIO FR D Heerenveen - Jousterweg 28	2020-06-29	0
PRIO FR D Heerenveen - Jousterweg 28	2020-07-06	0
PRIO FR D Heerenveen - Jousterweg 28	2020-07-13	0
PRIO FR D Heerenveen - Jousterweg 28	2020-07-20	0
PRIO FR D Heerenveen - Jousterweg 28	2020-07-27	0
PRIO FR D Heerenveen - Jousterweg 28	2020-08-03	0
PRIO FR D Heerenveen - Jousterweg 28	2020-08-10	0
PRIO FR D Heerenveen - Jousterweg 28	2020-08-17	0
PRIO FR D Heerenveen - Jousterweg 28	2020-08-24	0
PRIO FR D Heerenveen - Jousterweg 28	2020-08-31	0
PRIO FR D Heerenveen - Jousterweg 28	2020-09-07	0
PRIO FR D Heerenveen - Jousterweg 28	2020-09-14	0
PRIO FR D Heerenveen - Jousterweg 28	2020-09-21	0
PRIO FR D Heerenveen - Jousterweg 28	2020-09-28	0
PRIO FR D Heerenveen - Jousterweg 28	2020-10-05	0
PRIO FR D Heerenveen - Jousterweg 28	2020-10-12	0
PRIO FR D Heerenveen - Jousterweg 28	2020-10-19	0
PRIO FR D Heerenveen - Jousterweg 28	2020-10-26	0
PRIO FR D Heerenveen - Jousterweg 28	2020-11-02	0
PRIO FR D Heerenveen - Jousterweg 28	2020-11-09	0
PRIO FR D Heerenveen - Jousterweg 28	2020-11-16	0
PRIO FR D Heerenveen - Jousterweg 28	2020-11-23	0
PRIO FR D Heerenveen - Jousterweg 28	2020-11-30	0
PRIO FR D Heerenveen - Jousterweg 28	2020-12-07	0
PRIO FR D Heerenveen - Jousterweg 28	2020-12-14	0
PRIO FR D Heerenveen - Jousterweg 28	2020-12-21	33
PRIO FR D Heerenveen - Jousterweg 28	2020-12-28	40
PRIO FR D Heerenveen - Jousterweg 28	2021-01-04	44
PRIO FR D Heerenveen - Jousterweg 28	2021-01-11	68
PRIO FR D Heerenveen - Jousterweg 28	2021-01-18	92
PRIO FR D Heerenveen - Jousterweg 28	2021-01-25	72
PRIO FR D Heerenveen - Jousterweg 28	2021-02-01	72
PRIO FR D Heerenveen - Jousterweg 28	2021-02-08	100
PRIO FR D Heerenveen - Jousterweg 28	2021-02-15	100
PRIO FR D Heerenveen - Jousterweg 28	2021-02-22	56
PRIO FR D Heerenveen - Jousterweg 28	2021-03-01	0
PRIO FR D Heerenveen - Jousterweg 28	2021-03-08	0
PRIO FR D Heerenveen - Jousterweg 28	2021-03-15	0

10 SARS-COV-2 TESTEN AFGENOMEN DOOR DE GGD FRYSLÂN VANAF 7 JUNI 2021

Tabel 22: Aantal testen afgenomen op de GGD testlocaties per week van de afspraak.
(continued)

Afnamelocatie	Week van afname	Aantal getest
PRIO FR D Heerenveen - Jousterweg 28	2021-03-22	0
PRIO FR D Heerenveen - Jousterweg 28	2021-03-29	0
PRIO FR D Heerenveen - Jousterweg 28	2021-04-05	0
PRIO FR D Heerenveen - Jousterweg 28	2021-04-12	0
PRIO FR D Heerenveen - Jousterweg 28	2021-04-19	0
PRIO FR D Heerenveen - Jousterweg 28	2021-04-26	0
PRIO FR D Heerenveen - Jousterweg 28	2021-05-03	0
PRIO FR D Heerenveen - Jousterweg 28	2021-05-10	0
PRIO FR D Heerenveen - Jousterweg 28	2021-05-17	0
PRIO FR D Heerenveen - Jousterweg 28	2021-05-24	0
PRIO FR D Heerenveen - Jousterweg 28	2021-05-31	0
PRIO FR D Heerenveen - Jousterweg 28	2021-06-07	0
PRIO FR D Heerenveen - Jousterweg 28	2021-06-14	0
PRIO FR D Heerenveen - Jousterweg 28	2021-06-21	0
PRIO FR D Heerenveen - Jousterweg 28	2021-06-28	0
PRIO FR D Heerenveen - Jousterweg 28	2021-07-05	0
PRIO FR D Heerenveen - Jousterweg 28	2021-07-12	0
PRIO FR D Heerenveen - Jousterweg 28	2021-07-19	0
PRIO FR D Heerenveen - Jousterweg 28	2021-07-26	0
PRIO FR D Heerenveen - Jousterweg 28	2021-08-02	0
PRIO FR D IJlst - Stadslaan 75	2020-06-01	0
PRIO FR D IJlst - Stadslaan 75	2020-06-08	0
PRIO FR D IJlst - Stadslaan 75	2020-06-15	0
PRIO FR D IJlst - Stadslaan 75	2020-06-22	0
PRIO FR D IJlst - Stadslaan 75	2020-06-29	0
PRIO FR D IJlst - Stadslaan 75	2020-07-06	0
PRIO FR D IJlst - Stadslaan 75	2020-07-13	0
PRIO FR D IJlst - Stadslaan 75	2020-07-20	0
PRIO FR D IJlst - Stadslaan 75	2020-07-27	0
PRIO FR D IJlst - Stadslaan 75	2020-08-03	0
PRIO FR D IJlst - Stadslaan 75	2020-08-10	0
PRIO FR D IJlst - Stadslaan 75	2020-08-17	0
PRIO FR D IJlst - Stadslaan 75	2020-08-24	0
PRIO FR D IJlst - Stadslaan 75	2020-08-31	0
PRIO FR D IJlst - Stadslaan 75	2020-09-07	0
PRIO FR D IJlst - Stadslaan 75	2020-09-14	0
PRIO FR D IJlst - Stadslaan 75	2020-09-21	168
PRIO FR D IJlst - Stadslaan 75	2020-09-28	204
PRIO FR D IJlst - Stadslaan 75	2020-10-05	184
PRIO FR D IJlst - Stadslaan 75	2020-10-12	192
PRIO FR D IJlst - Stadslaan 75	2020-10-19	168
PRIO FR D IJlst - Stadslaan 75	2020-10-26	145
PRIO FR D IJlst - Stadslaan 75	2020-11-02	151
PRIO FR D IJlst - Stadslaan 75	2020-11-09	166
PRIO FR D IJlst - Stadslaan 75	2020-11-16	211

Tabel 22: Aantal testen afgenomen op de GGD testlocaties per week van de afspraak.
(continued)

Afnamelocatie	Week van afname	Aantal getest
PRIO FR D IJlst - Stadslaan 75	2020-11-23	57
PRIO FR D IJlst - Stadslaan 75	2020-11-30	189
PRIO FR D IJlst - Stadslaan 75	2020-12-07	278
PRIO FR D IJlst - Stadslaan 75	2020-12-14	237
PRIO FR D IJlst - Stadslaan 75	2020-12-21	144
PRIO FR D IJlst - Stadslaan 75	2020-12-28	157
PRIO FR D IJlst - Stadslaan 75	2021-01-04	198
PRIO FR D IJlst - Stadslaan 75	2021-01-11	130
PRIO FR D IJlst - Stadslaan 75	2021-01-18	130
PRIO FR D IJlst - Stadslaan 75	2021-01-25	134
PRIO FR D IJlst - Stadslaan 75	2021-02-01	167
PRIO FR D IJlst - Stadslaan 75	2021-02-08	118
PRIO FR D IJlst - Stadslaan 75	2021-02-15	138
PRIO FR D IJlst - Stadslaan 75	2021-02-22	73
PRIO FR D IJlst - Stadslaan 75	2021-03-01	0
PRIO FR D IJlst - Stadslaan 75	2021-03-08	0
PRIO FR D IJlst - Stadslaan 75	2021-03-15	0
PRIO FR D IJlst - Stadslaan 75	2021-03-22	0
PRIO FR D IJlst - Stadslaan 75	2021-03-29	0
PRIO FR D IJlst - Stadslaan 75	2021-04-05	0
PRIO FR D IJlst - Stadslaan 75	2021-04-12	0
PRIO FR D IJlst - Stadslaan 75	2021-04-19	0
PRIO FR D IJlst - Stadslaan 75	2021-04-26	0
PRIO FR D IJlst - Stadslaan 75	2021-05-03	0
PRIO FR D IJlst - Stadslaan 75	2021-05-10	0
PRIO FR D IJlst - Stadslaan 75	2021-05-17	0
PRIO FR D IJlst - Stadslaan 75	2021-05-24	0
PRIO FR D IJlst - Stadslaan 75	2021-05-31	0
PRIO FR D IJlst - Stadslaan 75	2021-06-07	0
PRIO FR D IJlst - Stadslaan 75	2021-06-14	0
PRIO FR D IJlst - Stadslaan 75	2021-06-21	0
PRIO FR D IJlst - Stadslaan 75	2021-06-28	0
PRIO FR D IJlst - Stadslaan 75	2021-07-05	0
PRIO FR D IJlst - Stadslaan 75	2021-07-12	0
PRIO FR D IJlst - Stadslaan 75	2021-07-19	0
PRIO FR D IJlst - Stadslaan 75	2021-07-26	0
PRIO FR D IJlst - Stadslaan 75	2021-08-02	0
PRIO FR D Leeuwarden - Brandemeer 9	2020-06-01	0
PRIO FR D Leeuwarden - Brandemeer 9	2020-06-08	0
PRIO FR D Leeuwarden - Brandemeer 9	2020-06-15	0
PRIO FR D Leeuwarden - Brandemeer 9	2020-06-22	0
PRIO FR D Leeuwarden - Brandemeer 9	2020-06-29	0
PRIO FR D Leeuwarden - Brandemeer 9	2020-07-06	0
PRIO FR D Leeuwarden - Brandemeer 9	2020-07-13	0
PRIO FR D Leeuwarden - Brandemeer 9	2020-07-20	0

Tabel 22: Aantal testen afgenomen op de GGD testlocaties per week van de afspraak.
(continued)

Afnamelocatie	Week van afname	Aantal getest
PRIO FR D Leeuwarden - Brandemeer 9	2020-07-27	0
PRIO FR D Leeuwarden - Brandemeer 9	2020-08-03	0
PRIO FR D Leeuwarden - Brandemeer 9	2020-08-10	0
PRIO FR D Leeuwarden - Brandemeer 9	2020-08-17	0
PRIO FR D Leeuwarden - Brandemeer 9	2020-08-24	0
PRIO FR D Leeuwarden - Brandemeer 9	2020-08-31	0
PRIO FR D Leeuwarden - Brandemeer 9	2020-09-07	0
PRIO FR D Leeuwarden - Brandemeer 9	2020-09-14	0
PRIO FR D Leeuwarden - Brandemeer 9	2020-09-21	312
PRIO FR D Leeuwarden - Brandemeer 9	2020-09-28	463
PRIO FR D Leeuwarden - Brandemeer 9	2020-10-05	341
PRIO FR D Leeuwarden - Brandemeer 9	2020-10-12	293
PRIO FR D Leeuwarden - Brandemeer 9	2020-10-19	360
PRIO FR D Leeuwarden - Brandemeer 9	2020-10-26	194
PRIO FR D Leeuwarden - Brandemeer 9	2020-11-02	277
PRIO FR D Leeuwarden - Brandemeer 9	2020-11-09	228
PRIO FR D Leeuwarden - Brandemeer 9	2020-11-16	247
PRIO FR D Leeuwarden - Brandemeer 9	2020-11-23	278
PRIO FR D Leeuwarden - Brandemeer 9	2020-11-30	296
PRIO FR D Leeuwarden - Brandemeer 9	2020-12-07	443
PRIO FR D Leeuwarden - Brandemeer 9	2020-12-14	391
PRIO FR D Leeuwarden - Brandemeer 9	2020-12-21	281
PRIO FR D Leeuwarden - Brandemeer 9	2020-12-28	273
PRIO FR D Leeuwarden - Brandemeer 9	2021-01-04	289
PRIO FR D Leeuwarden - Brandemeer 9	2021-01-11	277
PRIO FR D Leeuwarden - Brandemeer 9	2021-01-18	269
PRIO FR D Leeuwarden - Brandemeer 9	2021-01-25	208
PRIO FR D Leeuwarden - Brandemeer 9	2021-02-01	0
PRIO FR D Leeuwarden - Brandemeer 9	2021-02-08	0
PRIO FR D Leeuwarden - Brandemeer 9	2021-02-15	0
PRIO FR D Leeuwarden - Brandemeer 9	2021-02-22	0
PRIO FR D Leeuwarden - Brandemeer 9	2021-03-01	0
PRIO FR D Leeuwarden - Brandemeer 9	2021-03-08	0
PRIO FR D Leeuwarden - Brandemeer 9	2021-03-15	0
PRIO FR D Leeuwarden - Brandemeer 9	2021-03-22	0
PRIO FR D Leeuwarden - Brandemeer 9	2021-03-29	0
PRIO FR D Leeuwarden - Brandemeer 9	2021-04-05	0
PRIO FR D Leeuwarden - Brandemeer 9	2021-04-12	0
PRIO FR D Leeuwarden - Brandemeer 9	2021-04-19	0
PRIO FR D Leeuwarden - Brandemeer 9	2021-04-26	0
PRIO FR D Leeuwarden - Brandemeer 9	2021-05-03	0
PRIO FR D Leeuwarden - Brandemeer 9	2021-05-10	0
PRIO FR D Leeuwarden - Brandemeer 9	2021-05-17	0
PRIO FR D Leeuwarden - Brandemeer 9	2021-05-24	0
PRIO FR D Leeuwarden - Brandemeer 9	2021-05-31	0

10 SARS-COV-2 TESTEN AFGENOMEN DOOR DE GGD FRYSLÂN VANAF 7 JUNI 2021

Tabel 22: Aantal testen afgenomen op de GGD testlocaties per week van de afspraak.
(continued)

Afnamelocatie	Week van afname	Aantal getest
PRIO FR D Leeuwarden - Brandemeer 9	2021-06-07	0
PRIO FR D Leeuwarden - Brandemeer 9	2021-06-14	0
PRIO FR D Leeuwarden - Brandemeer 9	2021-06-21	0
PRIO FR D Leeuwarden - Brandemeer 9	2021-06-28	0
PRIO FR D Leeuwarden - Brandemeer 9	2021-07-05	0
PRIO FR D Leeuwarden - Brandemeer 9	2021-07-12	0
PRIO FR D Leeuwarden - Brandemeer 9	2021-07-19	0
PRIO FR D Leeuwarden - Brandemeer 9	2021-07-26	0
PRIO FR D Leeuwarden - Brandemeer 9	2021-08-02	0
PRIO FR D Leeuwarden - Heliconweg 52	2020-06-01	0
PRIO FR D Leeuwarden - Heliconweg 52	2020-06-08	0
PRIO FR D Leeuwarden - Heliconweg 52	2020-06-15	0
PRIO FR D Leeuwarden - Heliconweg 52	2020-06-22	0
PRIO FR D Leeuwarden - Heliconweg 52	2020-06-29	0
PRIO FR D Leeuwarden - Heliconweg 52	2020-07-06	0
PRIO FR D Leeuwarden - Heliconweg 52	2020-07-13	0
PRIO FR D Leeuwarden - Heliconweg 52	2020-07-20	0
PRIO FR D Leeuwarden - Heliconweg 52	2020-07-27	0
PRIO FR D Leeuwarden - Heliconweg 52	2020-08-03	0
PRIO FR D Leeuwarden - Heliconweg 52	2020-08-10	0
PRIO FR D Leeuwarden - Heliconweg 52	2020-08-17	0
PRIO FR D Leeuwarden - Heliconweg 52	2020-08-24	0
PRIO FR D Leeuwarden - Heliconweg 52	2020-08-31	0
PRIO FR D Leeuwarden - Heliconweg 52	2020-09-07	0
PRIO FR D Leeuwarden - Heliconweg 52	2020-09-14	0
PRIO FR D Leeuwarden - Heliconweg 52	2020-09-21	0
PRIO FR D Leeuwarden - Heliconweg 52	2020-09-28	0
PRIO FR D Leeuwarden - Heliconweg 52	2020-10-05	0
PRIO FR D Leeuwarden - Heliconweg 52	2020-10-12	0
PRIO FR D Leeuwarden - Heliconweg 52	2020-10-19	0
PRIO FR D Leeuwarden - Heliconweg 52	2020-10-26	0
PRIO FR D Leeuwarden - Heliconweg 52	2020-11-02	0
PRIO FR D Leeuwarden - Heliconweg 52	2020-11-09	0
PRIO FR D Leeuwarden - Heliconweg 52	2020-11-16	0
PRIO FR D Leeuwarden - Heliconweg 52	2020-11-23	0
PRIO FR D Leeuwarden - Heliconweg 52	2020-11-30	0
PRIO FR D Leeuwarden - Heliconweg 52	2020-12-07	0
PRIO FR D Leeuwarden - Heliconweg 52	2020-12-14	0
PRIO FR D Leeuwarden - Heliconweg 52	2020-12-21	0
PRIO FR D Leeuwarden - Heliconweg 52	2020-12-28	0
PRIO FR D Leeuwarden - Heliconweg 52	2021-01-04	0
PRIO FR D Leeuwarden - Heliconweg 52	2021-01-11	0
PRIO FR D Leeuwarden - Heliconweg 52	2021-01-18	0
PRIO FR D Leeuwarden - Heliconweg 52	2021-01-25	0
PRIO FR D Leeuwarden - Heliconweg 52	2021-02-01	219

10 SARS-COV-2 TESTEN AFGENOMEN DOOR DE GGD FRYSLÂN VANAF 7 JUNI 2021

Tabel 22: Aantal testen afgenomen op de GGD testlocaties per week van de afspraak.
(continued)

Afnamelocatie	Week van afname	Aantal getest
PRIO FR D Leeuwarden - Heliconweg 52	2021-02-08	277
PRIO FR D Leeuwarden - Heliconweg 52	2021-02-15	312
PRIO FR D Leeuwarden - Heliconweg 52	2021-02-22	170
PRIO FR D Leeuwarden - Heliconweg 52	2021-03-01	0
PRIO FR D Leeuwarden - Heliconweg 52	2021-03-08	0
PRIO FR D Leeuwarden - Heliconweg 52	2021-03-15	0
PRIO FR D Leeuwarden - Heliconweg 52	2021-03-22	0
PRIO FR D Leeuwarden - Heliconweg 52	2021-03-29	0
PRIO FR D Leeuwarden - Heliconweg 52	2021-04-05	0
PRIO FR D Leeuwarden - Heliconweg 52	2021-04-12	0
PRIO FR D Leeuwarden - Heliconweg 52	2021-04-19	0
PRIO FR D Leeuwarden - Heliconweg 52	2021-04-26	0
PRIO FR D Leeuwarden - Heliconweg 52	2021-05-03	0
PRIO FR D Leeuwarden - Heliconweg 52	2021-05-10	0
PRIO FR D Leeuwarden - Heliconweg 52	2021-05-17	0
PRIO FR D Leeuwarden - Heliconweg 52	2021-05-24	0
PRIO FR D Leeuwarden - Heliconweg 52	2021-05-31	0
PRIO FR D Leeuwarden - Heliconweg 52	2021-06-07	0
PRIO FR D Leeuwarden - Heliconweg 52	2021-06-14	0
PRIO FR D Leeuwarden - Heliconweg 52	2021-06-21	0
PRIO FR D Leeuwarden - Heliconweg 52	2021-06-28	0
PRIO FR D Leeuwarden - Heliconweg 52	2021-07-05	0
PRIO FR D Leeuwarden - Heliconweg 52	2021-07-12	0
PRIO FR D Leeuwarden - Heliconweg 52	2021-07-19	0
PRIO FR D Leeuwarden - Heliconweg 52	2021-07-26	0
PRIO FR D Leeuwarden - Heliconweg 52	2021-08-02	0
FR D Leeuwarden - Jelsumerstraat 6a - Izore	2020-06-01	557
FR D Leeuwarden - Jelsumerstraat 6a - Izore	2020-06-08	678
FR D Leeuwarden - Jelsumerstraat 6a - Izore	2020-06-15	615
FR D Leeuwarden - Jelsumerstraat 6a - Izore	2020-06-22	762
FR D Leeuwarden - Jelsumerstraat 6a - Izore	2020-06-29	907
FR D Leeuwarden - Jelsumerstraat 6a - Izore	2020-07-06	927
FR D Leeuwarden - Jelsumerstraat 6a - Izore	2020-07-13	1090
FR D Leeuwarden - Jelsumerstraat 6a - Izore	2020-07-20	170
FR D Leeuwarden - Jelsumerstraat 6a - Izore	2020-07-27	0
FR D Leeuwarden - Jelsumerstraat 6a - Izore	2020-08-03	0
FR D Leeuwarden - Jelsumerstraat 6a - Izore	2020-08-10	0
FR D Leeuwarden - Jelsumerstraat 6a - Izore	2020-08-17	0
FR D Leeuwarden - Jelsumerstraat 6a - Izore	2020-08-24	0
FR D Leeuwarden - Jelsumerstraat 6a - Izore	2020-08-31	0
FR D Leeuwarden - Jelsumerstraat 6a - Izore	2020-09-07	0
FR D Leeuwarden - Jelsumerstraat 6a - Izore	2020-09-14	0
FR D Leeuwarden - Jelsumerstraat 6a - Izore	2020-09-21	0
FR D Leeuwarden - Jelsumerstraat 6a - Izore	2020-09-28	0
FR D Leeuwarden - Jelsumerstraat 6a - Izore	2020-10-05	0

10 SARS-COV-2 TESTEN AFGENOMEN DOOR DE GGD FRYSLÂN VANAF 7 JUNI 2021

Tabel 22: Aantal testen afgenomen op de GGD testlocaties per week van de afspraak.
(continued)

Afnamelocatie	Week van afname	Aantal getest
FR D Leeuwarden - Jelsumerstraat 6a - Izore	2020-10-12	0
FR D Leeuwarden - Jelsumerstraat 6a - Izore	2020-10-19	0
FR D Leeuwarden - Jelsumerstraat 6a - Izore	2020-10-26	0
FR D Leeuwarden - Jelsumerstraat 6a - Izore	2020-11-02	0
FR D Leeuwarden - Jelsumerstraat 6a - Izore	2020-11-09	0
FR D Leeuwarden - Jelsumerstraat 6a - Izore	2020-11-16	0
FR D Leeuwarden - Jelsumerstraat 6a - Izore	2020-11-23	0
FR D Leeuwarden - Jelsumerstraat 6a - Izore	2020-11-30	0
FR D Leeuwarden - Jelsumerstraat 6a - Izore	2020-12-07	0
FR D Leeuwarden - Jelsumerstraat 6a - Izore	2020-12-14	0
FR D Leeuwarden - Jelsumerstraat 6a - Izore	2020-12-21	0
FR D Leeuwarden - Jelsumerstraat 6a - Izore	2020-12-28	0
FR D Leeuwarden - Jelsumerstraat 6a - Izore	2021-01-04	0
FR D Leeuwarden - Jelsumerstraat 6a - Izore	2021-01-11	0
FR D Leeuwarden - Jelsumerstraat 6a - Izore	2021-01-18	0
FR D Leeuwarden - Jelsumerstraat 6a - Izore	2021-01-25	0
FR D Leeuwarden - Jelsumerstraat 6a - Izore	2021-02-01	0
FR D Leeuwarden - Jelsumerstraat 6a - Izore	2021-02-08	0
FR D Leeuwarden - Jelsumerstraat 6a - Izore	2021-02-15	0
FR D Leeuwarden - Jelsumerstraat 6a - Izore	2021-02-22	0
FR D Leeuwarden - Jelsumerstraat 6a - Izore	2021-03-01	0
FR D Leeuwarden - Jelsumerstraat 6a - Izore	2021-03-08	0
FR D Leeuwarden - Jelsumerstraat 6a - Izore	2021-03-15	0
FR D Leeuwarden - Jelsumerstraat 6a - Izore	2021-03-22	0
FR D Leeuwarden - Jelsumerstraat 6a - Izore	2021-03-29	0
FR D Leeuwarden - Jelsumerstraat 6a - Izore	2021-04-05	0
FR D Leeuwarden - Jelsumerstraat 6a - Izore	2021-04-12	0
FR D Leeuwarden - Jelsumerstraat 6a - Izore	2021-04-19	0
FR D Leeuwarden - Jelsumerstraat 6a - Izore	2021-04-26	0
FR D Leeuwarden - Jelsumerstraat 6a - Izore	2021-05-03	0
FR D Leeuwarden - Jelsumerstraat 6a - Izore	2021-05-10	0
FR D Leeuwarden - Jelsumerstraat 6a - Izore	2021-05-17	0
FR D Leeuwarden - Jelsumerstraat 6a - Izore	2021-05-24	0
FR D Leeuwarden - Jelsumerstraat 6a - Izore	2021-05-31	0
FR D Leeuwarden - Jelsumerstraat 6a - Izore	2021-06-07	0
FR D Leeuwarden - Jelsumerstraat 6a - Izore	2021-06-14	0
FR D Leeuwarden - Jelsumerstraat 6a - Izore	2021-06-21	0
FR D Leeuwarden - Jelsumerstraat 6a - Izore	2021-06-28	0
FR D Leeuwarden - Jelsumerstraat 6a - Izore	2021-07-05	0
FR D Leeuwarden - Jelsumerstraat 6a - Izore	2021-07-12	0
FR D Leeuwarden - Jelsumerstraat 6a - Izore	2021-07-19	0
FR D Leeuwarden - Jelsumerstraat 6a - Izore	2021-07-26	0
FR D Leeuwarden - Jelsumerstraat 6a - Izore	2021-08-02	0
FR D Sneek - Molenkrite 169	2020-06-01	216
FR D Sneek - Molenkrite 169	2020-06-08	287

Tabel 22: Aantal testen afgenomen op de GGD testlocaties per week van de afspraak.
(continued)

Afnamelocatie	Week van afname	Aantal getest
FR D Sneek - Molenkrite 169	2020-06-15	270
FR D Sneek - Molenkrite 169	2020-06-22	199
FR D Sneek - Molenkrite 169	2020-06-29	297
FR D Sneek - Molenkrite 169	2020-07-06	293
FR D Sneek - Molenkrite 169	2020-07-13	294
FR D Sneek - Molenkrite 169	2020-07-20	391
FR D Sneek - Molenkrite 169	2020-07-27	441
FR D Sneek - Molenkrite 169	2020-08-03	368
FR D Sneek - Molenkrite 169	2020-08-10	564
FR D Sneek - Molenkrite 169	2020-08-17	600
FR D Sneek - Molenkrite 169	2020-08-24	716
FR D Sneek - Molenkrite 169	2020-08-31	0
FR D Sneek - Molenkrite 169	2020-09-07	0
FR D Sneek - Molenkrite 169	2020-09-14	0
FR D Sneek - Molenkrite 169	2020-09-21	0
FR D Sneek - Molenkrite 169	2020-09-28	0
FR D Sneek - Molenkrite 169	2020-10-05	0
FR D Sneek - Molenkrite 169	2020-10-12	0
FR D Sneek - Molenkrite 169	2020-10-19	0
FR D Sneek - Molenkrite 169	2020-10-26	0
FR D Sneek - Molenkrite 169	2020-11-02	0
FR D Sneek - Molenkrite 169	2020-11-09	0
FR D Sneek - Molenkrite 169	2020-11-16	0
FR D Sneek - Molenkrite 169	2020-11-23	0
FR D Sneek - Molenkrite 169	2020-11-30	0
FR D Sneek - Molenkrite 169	2020-12-07	0
FR D Sneek - Molenkrite 169	2020-12-14	0
FR D Sneek - Molenkrite 169	2020-12-21	0
FR D Sneek - Molenkrite 169	2020-12-28	0
FR D Sneek - Molenkrite 169	2021-01-04	0
FR D Sneek - Molenkrite 169	2021-01-11	0
FR D Sneek - Molenkrite 169	2021-01-18	0
FR D Sneek - Molenkrite 169	2021-01-25	0
FR D Sneek - Molenkrite 169	2021-02-01	0
FR D Sneek - Molenkrite 169	2021-02-08	0
FR D Sneek - Molenkrite 169	2021-02-15	0
FR D Sneek - Molenkrite 169	2021-02-22	0
FR D Sneek - Molenkrite 169	2021-03-01	0
FR D Sneek - Molenkrite 169	2021-03-08	0
FR D Sneek - Molenkrite 169	2021-03-15	0
FR D Sneek - Molenkrite 169	2021-03-22	0
FR D Sneek - Molenkrite 169	2021-03-29	0
FR D Sneek - Molenkrite 169	2021-04-05	0
FR D Sneek - Molenkrite 169	2021-04-12	0
FR D Sneek - Molenkrite 169	2021-04-19	0

10 SARS-COV-2 TESTEN AFGENOMEN DOOR DE GGD FRYSLÂN VANAF 7 JUNI 2021

Tabel 22: Aantal testen afgenomen op de GGD testlocaties per week van de afspraak.
(continued)

Afnamelocatie	Week van afname	Aantal getest
FR D Sneek - Molenkrite 169	2021-04-26	0
FR D Sneek - Molenkrite 169	2021-05-03	0
FR D Sneek - Molenkrite 169	2021-05-10	0
FR D Sneek - Molenkrite 169	2021-05-17	0
FR D Sneek - Molenkrite 169	2021-05-24	0
FR D Sneek - Molenkrite 169	2021-05-31	0
FR D Sneek - Molenkrite 169	2021-06-07	0
FR D Sneek - Molenkrite 169	2021-06-14	0
FR D Sneek - Molenkrite 169	2021-06-21	0
FR D Sneek - Molenkrite 169	2021-06-28	0
FR D Sneek - Molenkrite 169	2021-07-05	0
FR D Sneek - Molenkrite 169	2021-07-12	0
FR D Sneek - Molenkrite 169	2021-07-19	0
FR D Sneek - Molenkrite 169	2021-07-26	0
FR D Sneek - Molenkrite 169	2021-08-02	0
FR D Terschelling Midsland - Heereweg 40	2020-06-01	0
FR D Terschelling Midsland - Heereweg 40	2020-06-08	0
FR D Terschelling Midsland - Heereweg 40	2020-06-15	0
FR D Terschelling Midsland - Heereweg 40	2020-06-22	0
FR D Terschelling Midsland - Heereweg 40	2020-06-29	0
FR D Terschelling Midsland - Heereweg 40	2020-07-06	0
FR D Terschelling Midsland - Heereweg 40	2020-07-13	0
FR D Terschelling Midsland - Heereweg 40	2020-07-20	0
FR D Terschelling Midsland - Heereweg 40	2020-07-27	0
FR D Terschelling Midsland - Heereweg 40	2020-08-03	0
FR D Terschelling Midsland - Heereweg 40	2020-08-10	500
FR D Terschelling Midsland - Heereweg 40	2020-08-17	54
FR D Terschelling Midsland - Heereweg 40	2020-08-24	0
FR D Terschelling Midsland - Heereweg 40	2020-08-31	0
FR D Terschelling Midsland - Heereweg 40	2020-09-07	0
FR D Terschelling Midsland - Heereweg 40	2020-09-14	0
FR D Terschelling Midsland - Heereweg 40	2020-09-21	0
FR D Terschelling Midsland - Heereweg 40	2020-09-28	0
FR D Terschelling Midsland - Heereweg 40	2020-10-05	0
FR D Terschelling Midsland - Heereweg 40	2020-10-12	0
FR D Terschelling Midsland - Heereweg 40	2020-10-19	0
FR D Terschelling Midsland - Heereweg 40	2020-10-26	0
FR D Terschelling Midsland - Heereweg 40	2020-11-02	0
FR D Terschelling Midsland - Heereweg 40	2020-11-09	0
FR D Terschelling Midsland - Heereweg 40	2020-11-16	0
FR D Terschelling Midsland - Heereweg 40	2020-11-23	0
FR D Terschelling Midsland - Heereweg 40	2020-11-30	0
FR D Terschelling Midsland - Heereweg 40	2020-12-07	0
FR D Terschelling Midsland - Heereweg 40	2020-12-14	0
FR D Terschelling Midsland - Heereweg 40	2020-12-21	0

Tabel 22: Aantal testen afgenomen op de GGD testlocaties per week van de afspraak.
(continued)

Afnamelocatie	Week van afname	Aantal getest
FR D Terschelling Midsland - Heereweg 40	2020-12-28	0
FR D Terschelling Midsland - Heereweg 40	2021-01-04	0
FR D Terschelling Midsland - Heereweg 40	2021-01-11	0
FR D Terschelling Midsland - Heereweg 40	2021-01-18	0
FR D Terschelling Midsland - Heereweg 40	2021-01-25	0
FR D Terschelling Midsland - Heereweg 40	2021-02-01	0
FR D Terschelling Midsland - Heereweg 40	2021-02-08	0
FR D Terschelling Midsland - Heereweg 40	2021-02-15	0
FR D Terschelling Midsland - Heereweg 40	2021-02-22	0
FR D Terschelling Midsland - Heereweg 40	2021-03-01	0
FR D Terschelling Midsland - Heereweg 40	2021-03-08	0
FR D Terschelling Midsland - Heereweg 40	2021-03-15	0
FR D Terschelling Midsland - Heereweg 40	2021-03-22	0
FR D Terschelling Midsland - Heereweg 40	2021-03-29	0
FR D Terschelling Midsland - Heereweg 40	2021-04-05	0
FR D Terschelling Midsland - Heereweg 40	2021-04-12	0
FR D Terschelling Midsland - Heereweg 40	2021-04-19	0
FR D Terschelling Midsland - Heereweg 40	2021-04-26	0
FR D Terschelling Midsland - Heereweg 40	2021-05-03	0
FR D Terschelling Midsland - Heereweg 40	2021-05-10	0
FR D Terschelling Midsland - Heereweg 40	2021-05-17	0
FR D Terschelling Midsland - Heereweg 40	2021-05-24	0
FR D Terschelling Midsland - Heereweg 40	2021-05-31	0
FR D Terschelling Midsland - Heereweg 40	2021-06-07	0
FR D Terschelling Midsland - Heereweg 40	2021-06-14	0
FR D Terschelling Midsland - Heereweg 40	2021-06-21	0
FR D Terschelling Midsland - Heereweg 40	2021-06-28	0
FR D Terschelling Midsland - Heereweg 40	2021-07-05	0
FR D Terschelling Midsland - Heereweg 40	2021-07-12	0
FR D Terschelling Midsland - Heereweg 40	2021-07-19	0
FR D Terschelling Midsland - Heereweg 40	2021-07-26	0
FR D Terschelling Midsland - Heereweg 40	2021-08-02	0
Niet vermeld	2020-06-01	0
Niet vermeld	2020-06-08	0
Niet vermeld	2020-06-15	0
Niet vermeld	2020-06-22	0
Niet vermeld	2020-06-29	0
Niet vermeld	2020-07-06	0
Niet vermeld	2020-07-13	0
Niet vermeld	2020-07-20	0
Niet vermeld	2020-07-27	0
Niet vermeld	2020-08-03	0
Niet vermeld	2020-08-10	0
Niet vermeld	2020-08-17	0
Niet vermeld	2020-08-24	0

Tabel 22: Aantal testen afgenomen op de GGD testlocaties per week van de afspraak.
(continued)

Afnamelocatie	Week van afname	Aantal getest
Niet vermeld	2020-08-31	0
Niet vermeld	2020-09-07	0
Niet vermeld	2020-09-14	0
Niet vermeld	2020-09-21	0
Niet vermeld	2020-09-28	0
Niet vermeld	2020-10-05	0
Niet vermeld	2020-10-12	2
Niet vermeld	2020-10-19	2
Niet vermeld	2020-10-26	0
Niet vermeld	2020-11-02	1
Niet vermeld	2020-11-09	0
Niet vermeld	2020-11-16	0
Niet vermeld	2020-11-23	0
Niet vermeld	2020-11-30	0
Niet vermeld	2020-12-07	0
Niet vermeld	2020-12-14	0
Niet vermeld	2020-12-21	0
Niet vermeld	2020-12-28	0
Niet vermeld	2021-01-04	0
Niet vermeld	2021-01-11	0
Niet vermeld	2021-01-18	0
Niet vermeld	2021-01-25	0
Niet vermeld	2021-02-01	728
Niet vermeld	2021-02-08	177
Niet vermeld	2021-02-15	0
Niet vermeld	2021-02-22	0
Niet vermeld	2021-03-01	0
Niet vermeld	2021-03-08	0
Niet vermeld	2021-03-15	33
Niet vermeld	2021-03-22	26
Niet vermeld	2021-03-29	17
Niet vermeld	2021-04-05	6
Niet vermeld	2021-04-12	3
Niet vermeld	2021-04-19	0
Niet vermeld	2021-04-26	0
Niet vermeld	2021-05-03	0
Niet vermeld	2021-05-10	0
Niet vermeld	2021-05-17	0
Niet vermeld	2021-05-24	0
Niet vermeld	2021-05-31	0
Niet vermeld	2021-06-07	0
Niet vermeld	2021-06-14	0
Niet vermeld	2021-06-21	0
Niet vermeld	2021-06-28	0
Niet vermeld	2021-07-05	0

Tabel 22: Aantal testen afgenomen op de GGD testlocaties per week van de afspraak.
(continued)

Afnamelocatie	Week van afname	Aantal getest
Niet vermeld	2021-07-12	0
Niet vermeld	2021-07-19	0
Niet vermeld	2021-07-26	0
Niet vermeld	2021-08-02	0
GGD Fryslan Flexstraat L - Heliconweg 52	2020-06-01	0
GGD Fryslan Flexstraat L - Heliconweg 52	2020-06-08	0
GGD Fryslan Flexstraat L - Heliconweg 52	2020-06-15	0
GGD Fryslan Flexstraat L - Heliconweg 52	2020-06-22	0
GGD Fryslan Flexstraat L - Heliconweg 52	2020-06-29	0
GGD Fryslan Flexstraat L - Heliconweg 52	2020-07-06	0
GGD Fryslan Flexstraat L - Heliconweg 52	2020-07-13	0
GGD Fryslan Flexstraat L - Heliconweg 52	2020-07-20	0
GGD Fryslan Flexstraat L - Heliconweg 52	2020-07-27	0
GGD Fryslan Flexstraat L - Heliconweg 52	2020-08-03	0
GGD Fryslan Flexstraat L - Heliconweg 52	2020-08-10	0
GGD Fryslan Flexstraat L - Heliconweg 52	2020-08-17	0
GGD Fryslan Flexstraat L - Heliconweg 52	2020-08-24	0
GGD Fryslan Flexstraat L - Heliconweg 52	2020-08-31	0
GGD Fryslan Flexstraat L - Heliconweg 52	2020-09-07	0
GGD Fryslan Flexstraat L - Heliconweg 52	2020-09-14	0
GGD Fryslan Flexstraat L - Heliconweg 52	2020-09-21	0
GGD Fryslan Flexstraat L - Heliconweg 52	2020-09-28	0
GGD Fryslan Flexstraat L - Heliconweg 52	2020-10-05	0
GGD Fryslan Flexstraat L - Heliconweg 52	2020-10-12	0
GGD Fryslan Flexstraat L - Heliconweg 52	2020-10-19	0
GGD Fryslan Flexstraat L - Heliconweg 52	2020-10-26	0
GGD Fryslan Flexstraat L - Heliconweg 52	2020-11-02	0
GGD Fryslan Flexstraat L - Heliconweg 52	2020-11-09	0
GGD Fryslan Flexstraat L - Heliconweg 52	2020-11-16	0
GGD Fryslan Flexstraat L - Heliconweg 52	2020-11-23	0
GGD Fryslan Flexstraat L - Heliconweg 52	2020-11-30	0
GGD Fryslan Flexstraat L - Heliconweg 52	2020-12-07	0
GGD Fryslan Flexstraat L - Heliconweg 52	2020-12-14	0
GGD Fryslan Flexstraat L - Heliconweg 52	2020-12-21	0
GGD Fryslan Flexstraat L - Heliconweg 52	2020-12-28	0
GGD Fryslan Flexstraat L - Heliconweg 52	2021-01-04	0
GGD Fryslan Flexstraat L - Heliconweg 52	2021-01-11	0
GGD Fryslan Flexstraat L - Heliconweg 52	2021-01-18	0
GGD Fryslan Flexstraat L - Heliconweg 52	2021-01-25	0
GGD Fryslan Flexstraat L - Heliconweg 52	2021-02-01	28
GGD Fryslan Flexstraat L - Heliconweg 52	2021-02-08	38
GGD Fryslan Flexstraat L - Heliconweg 52	2021-02-15	33
GGD Fryslan Flexstraat L - Heliconweg 52	2021-02-22	22
GGD Fryslan Flexstraat L - Heliconweg 52	2021-03-01	0
GGD Fryslan Flexstraat L - Heliconweg 52	2021-03-08	0

10 SARS-COV-2 TESTEN AFGENOMEN DOOR DE GGD FRYSLÂN VANAF 7 JUNI 2021

Tabel 22: Aantal testen afgenomen op de GGD testlocaties per week van de afspraak.
(continued)

Afnamelocatie	Week van afname	Aantal getest
GGD Fryslan Flexstraat L - Heliconweg 52	2021-03-15	0
GGD Fryslan Flexstraat L - Heliconweg 52	2021-03-22	0
GGD Fryslan Flexstraat L - Heliconweg 52	2021-03-29	0
GGD Fryslan Flexstraat L - Heliconweg 52	2021-04-05	0
GGD Fryslan Flexstraat L - Heliconweg 52	2021-04-12	0
GGD Fryslan Flexstraat L - Heliconweg 52	2021-04-19	0
GGD Fryslan Flexstraat L - Heliconweg 52	2021-04-26	0
GGD Fryslan Flexstraat L - Heliconweg 52	2021-05-03	0
GGD Fryslan Flexstraat L - Heliconweg 52	2021-05-10	0
GGD Fryslan Flexstraat L - Heliconweg 52	2021-05-17	0
GGD Fryslan Flexstraat L - Heliconweg 52	2021-05-24	0
GGD Fryslan Flexstraat L - Heliconweg 52	2021-05-31	0
GGD Fryslan Flexstraat L - Heliconweg 52	2021-06-07	0
GGD Fryslan Flexstraat L - Heliconweg 52	2021-06-14	0
GGD Fryslan Flexstraat L - Heliconweg 52	2021-06-21	0
GGD Fryslan Flexstraat L - Heliconweg 52	2021-06-28	0
GGD Fryslan Flexstraat L - Heliconweg 52	2021-07-05	0
GGD Fryslan Flexstraat L - Heliconweg 52	2021-07-12	0
GGD Fryslan Flexstraat L - Heliconweg 52	2021-07-19	0
GGD Fryslan Flexstraat L - Heliconweg 52	2021-07-26	0
GGD Fryslan Flexstraat L - Heliconweg 52	2021-08-02	0
GGD Kollum - Uitbraak	2020-06-01	0
GGD Kollum - Uitbraak	2020-06-08	0
GGD Kollum - Uitbraak	2020-06-15	0
GGD Kollum - Uitbraak	2020-06-22	0
GGD Kollum - Uitbraak	2020-06-29	0
GGD Kollum - Uitbraak	2020-07-06	0
GGD Kollum - Uitbraak	2020-07-13	0
GGD Kollum - Uitbraak	2020-07-20	0
GGD Kollum - Uitbraak	2020-07-27	0
GGD Kollum - Uitbraak	2020-08-03	0
GGD Kollum - Uitbraak	2020-08-10	0
GGD Kollum - Uitbraak	2020-08-17	0
GGD Kollum - Uitbraak	2020-08-24	0
GGD Kollum - Uitbraak	2020-08-31	0
GGD Kollum - Uitbraak	2020-09-07	0
GGD Kollum - Uitbraak	2020-09-14	0
GGD Kollum - Uitbraak	2020-09-21	0
GGD Kollum - Uitbraak	2020-09-28	0
GGD Kollum - Uitbraak	2020-10-05	0
GGD Kollum - Uitbraak	2020-10-12	0
GGD Kollum - Uitbraak	2020-10-19	0
GGD Kollum - Uitbraak	2020-10-26	0
GGD Kollum - Uitbraak	2020-11-02	0
GGD Kollum - Uitbraak	2020-11-09	0

10 SARS-COV-2 TESTEN AFGENOMEN DOOR DE GGD FRYSLÂN VANAF 7 JUNI 2021

Tabel 22: Aantal testen afgenomen op de GGD testlocaties per week van de afspraak.
(continued)

Afnamelocatie	Week van afname	Aantal getest
GGD Kollum - Uitbraak	2020-11-16	0
GGD Kollum - Uitbraak	2020-11-23	0
GGD Kollum - Uitbraak	2020-11-30	0
GGD Kollum - Uitbraak	2020-12-07	0
GGD Kollum - Uitbraak	2020-12-14	0
GGD Kollum - Uitbraak	2020-12-21	0
GGD Kollum - Uitbraak	2020-12-28	0
GGD Kollum - Uitbraak	2021-01-04	0
GGD Kollum - Uitbraak	2021-01-11	0
GGD Kollum - Uitbraak	2021-01-18	0
GGD Kollum - Uitbraak	2021-01-25	0
GGD Kollum - Uitbraak	2021-02-01	0
GGD Kollum - Uitbraak	2021-02-08	112
GGD Kollum - Uitbraak	2021-02-15	0
GGD Kollum - Uitbraak	2021-02-22	0
GGD Kollum - Uitbraak	2021-03-01	0
GGD Kollum - Uitbraak	2021-03-08	0
GGD Kollum - Uitbraak	2021-03-15	0
GGD Kollum - Uitbraak	2021-03-22	0
GGD Kollum - Uitbraak	2021-03-29	0
GGD Kollum - Uitbraak	2021-04-05	0
GGD Kollum - Uitbraak	2021-04-12	0
GGD Kollum - Uitbraak	2021-04-19	0
GGD Kollum - Uitbraak	2021-04-26	0
GGD Kollum - Uitbraak	2021-05-03	0
GGD Kollum - Uitbraak	2021-05-10	0
GGD Kollum - Uitbraak	2021-05-17	0
GGD Kollum - Uitbraak	2021-05-24	0
GGD Kollum - Uitbraak	2021-05-31	0
GGD Kollum - Uitbraak	2021-06-07	0
GGD Kollum - Uitbraak	2021-06-14	0
GGD Kollum - Uitbraak	2021-06-21	0
GGD Kollum - Uitbraak	2021-06-28	0
GGD Kollum - Uitbraak	2021-07-05	0
GGD Kollum - Uitbraak	2021-07-12	0
GGD Kollum - Uitbraak	2021-07-19	0
GGD Kollum - Uitbraak	2021-07-26	0
GGD Kollum - Uitbraak	2021-08-02	0
FR D Leeuwarden - WTC Heliconweg 52	2020-06-01	0
FR D Leeuwarden - WTC Heliconweg 52	2020-06-08	0
FR D Leeuwarden - WTC Heliconweg 52	2020-06-15	0
FR D Leeuwarden - WTC Heliconweg 52	2020-06-22	0
FR D Leeuwarden - WTC Heliconweg 52	2020-06-29	0
FR D Leeuwarden - WTC Heliconweg 52	2020-07-06	0
FR D Leeuwarden - WTC Heliconweg 52	2020-07-13	0

10 SARS-COV-2 TESTEN AFGENOMEN DOOR DE GGD FRYSLÂN VANAF 7 JUNI 2021

Tabel 22: Aantal testen afgenomen op de GGD testlocaties per week van de afspraak.
(continued)

Afnamelocatie	Week van afname	Aantal getest
FR D Leeuwarden - WTC Heliconweg 52	2020-07-20	0
FR D Leeuwarden - WTC Heliconweg 52	2020-07-27	0
FR D Leeuwarden - WTC Heliconweg 52	2020-08-03	0
FR D Leeuwarden - WTC Heliconweg 52	2020-08-10	0
FR D Leeuwarden - WTC Heliconweg 52	2020-08-17	0
FR D Leeuwarden - WTC Heliconweg 52	2020-08-24	0
FR D Leeuwarden - WTC Heliconweg 52	2020-08-31	0
FR D Leeuwarden - WTC Heliconweg 52	2020-09-07	0
FR D Leeuwarden - WTC Heliconweg 52	2020-09-14	0
FR D Leeuwarden - WTC Heliconweg 52	2020-09-21	0
FR D Leeuwarden - WTC Heliconweg 52	2020-09-28	0
FR D Leeuwarden - WTC Heliconweg 52	2020-10-05	0
FR D Leeuwarden - WTC Heliconweg 52	2020-10-12	0
FR D Leeuwarden - WTC Heliconweg 52	2020-10-19	0
FR D Leeuwarden - WTC Heliconweg 52	2020-10-26	0
FR D Leeuwarden - WTC Heliconweg 52	2020-11-02	0
FR D Leeuwarden - WTC Heliconweg 52	2020-11-09	0
FR D Leeuwarden - WTC Heliconweg 52	2020-11-16	0
FR D Leeuwarden - WTC Heliconweg 52	2020-11-23	0
FR D Leeuwarden - WTC Heliconweg 52	2020-11-30	0
FR D Leeuwarden - WTC Heliconweg 52	2020-12-07	0
FR D Leeuwarden - WTC Heliconweg 52	2020-12-14	0
FR D Leeuwarden - WTC Heliconweg 52	2020-12-21	0
FR D Leeuwarden - WTC Heliconweg 52	2020-12-28	0
FR D Leeuwarden - WTC Heliconweg 52	2021-01-04	0
FR D Leeuwarden - WTC Heliconweg 52	2021-01-11	0
FR D Leeuwarden - WTC Heliconweg 52	2021-01-18	0
FR D Leeuwarden - WTC Heliconweg 52	2021-01-25	0
FR D Leeuwarden - WTC Heliconweg 52	2021-02-01	0
FR D Leeuwarden - WTC Heliconweg 52	2021-02-08	1072
FR D Leeuwarden - WTC Heliconweg 52	2021-02-15	1396
FR D Leeuwarden - WTC Heliconweg 52	2021-02-22	858
FR D Leeuwarden - WTC Heliconweg 52	2021-03-01	0
FR D Leeuwarden - WTC Heliconweg 52	2021-03-08	0
FR D Leeuwarden - WTC Heliconweg 52	2021-03-15	0
FR D Leeuwarden - WTC Heliconweg 52	2021-03-22	0
FR D Leeuwarden - WTC Heliconweg 52	2021-03-29	0
FR D Leeuwarden - WTC Heliconweg 52	2021-04-05	0
FR D Leeuwarden - WTC Heliconweg 52	2021-04-12	0
FR D Leeuwarden - WTC Heliconweg 52	2021-04-19	0
FR D Leeuwarden - WTC Heliconweg 52	2021-04-26	0
FR D Leeuwarden - WTC Heliconweg 52	2021-05-03	0
FR D Leeuwarden - WTC Heliconweg 52	2021-05-10	0
FR D Leeuwarden - WTC Heliconweg 52	2021-05-17	0
FR D Leeuwarden - WTC Heliconweg 52	2021-05-24	0

10 SARS-COV-2 TESTEN AFGENOMEN DOOR DE GGD FRYSLÂN VANAF 7 JUNI 2021

Tabel 22: Aantal testen afgenomen op de GGD testlocaties per week van de afspraak.
(continued)

Afnamelocatie	Week van afname	Aantal getest
FR D Leeuwarden - WTC Heliconweg 52	2021-05-31	0
FR D Leeuwarden - WTC Heliconweg 52	2021-06-07	0
FR D Leeuwarden - WTC Heliconweg 52	2021-06-14	0
FR D Leeuwarden - WTC Heliconweg 52	2021-06-21	0
FR D Leeuwarden - WTC Heliconweg 52	2021-06-28	0
FR D Leeuwarden - WTC Heliconweg 52	2021-07-05	0
FR D Leeuwarden - WTC Heliconweg 52	2021-07-12	0
FR D Leeuwarden - WTC Heliconweg 52	2021-07-19	0
FR D Leeuwarden - WTC Heliconweg 52	2021-07-26	0
FR D Leeuwarden - WTC Heliconweg 52	2021-08-02	0
GGD IJlst - Uitbraak	2020-06-01	0
GGD IJlst - Uitbraak	2020-06-08	0
GGD IJlst - Uitbraak	2020-06-15	0
GGD IJlst - Uitbraak	2020-06-22	0
GGD IJlst - Uitbraak	2020-06-29	0
GGD IJlst - Uitbraak	2020-07-06	0
GGD IJlst - Uitbraak	2020-07-13	0
GGD IJlst - Uitbraak	2020-07-20	0
GGD IJlst - Uitbraak	2020-07-27	0
GGD IJlst - Uitbraak	2020-08-03	0
GGD IJlst - Uitbraak	2020-08-10	0
GGD IJlst - Uitbraak	2020-08-17	0
GGD IJlst - Uitbraak	2020-08-24	0
GGD IJlst - Uitbraak	2020-08-31	0
GGD IJlst - Uitbraak	2020-09-07	0
GGD IJlst - Uitbraak	2020-09-14	0
GGD IJlst - Uitbraak	2020-09-21	0
GGD IJlst - Uitbraak	2020-09-28	0
GGD IJlst - Uitbraak	2020-10-05	0
GGD IJlst - Uitbraak	2020-10-12	0
GGD IJlst - Uitbraak	2020-10-19	0
GGD IJlst - Uitbraak	2020-10-26	0
GGD IJlst - Uitbraak	2020-11-02	0
GGD IJlst - Uitbraak	2020-11-09	0
GGD IJlst - Uitbraak	2020-11-16	0
GGD IJlst - Uitbraak	2020-11-23	0
GGD IJlst - Uitbraak	2020-11-30	0
GGD IJlst - Uitbraak	2020-12-07	0
GGD IJlst - Uitbraak	2020-12-14	0
GGD IJlst - Uitbraak	2020-12-21	0
GGD IJlst - Uitbraak	2020-12-28	0
GGD IJlst - Uitbraak	2021-01-04	0
GGD IJlst - Uitbraak	2021-01-11	0
GGD IJlst - Uitbraak	2021-01-18	0
GGD IJlst - Uitbraak	2021-01-25	0

10 SARS-COV-2 TESTEN AFGENOMEN DOOR DE GGD FRYSLÂN VANAF 7 JUNI 2021

Tabel 22: Aantal testen afgenomen op de GGD testlocaties per week van de afspraak.
(continued)

Afnamelocatie	Week van afname	Aantal getest
GGD IJlst - Uitbraak	2021-02-01	0
GGD IJlst - Uitbraak	2021-02-08	0
GGD IJlst - Uitbraak	2021-02-15	63
GGD IJlst - Uitbraak	2021-02-22	57
GGD IJlst - Uitbraak	2021-03-01	0
GGD IJlst - Uitbraak	2021-03-08	0
GGD IJlst - Uitbraak	2021-03-15	0
GGD IJlst - Uitbraak	2021-03-22	0
GGD IJlst - Uitbraak	2021-03-29	0
GGD IJlst - Uitbraak	2021-04-05	0
GGD IJlst - Uitbraak	2021-04-12	0
GGD IJlst - Uitbraak	2021-04-19	0
GGD IJlst - Uitbraak	2021-04-26	0
GGD IJlst - Uitbraak	2021-05-03	0
GGD IJlst - Uitbraak	2021-05-10	0
GGD IJlst - Uitbraak	2021-05-17	0
GGD IJlst - Uitbraak	2021-05-24	0
GGD IJlst - Uitbraak	2021-05-31	0
GGD IJlst - Uitbraak	2021-06-07	0
GGD IJlst - Uitbraak	2021-06-14	0
GGD IJlst - Uitbraak	2021-06-21	0
GGD IJlst - Uitbraak	2021-06-28	0
GGD IJlst - Uitbraak	2021-07-05	0
GGD IJlst - Uitbraak	2021-07-12	0
GGD IJlst - Uitbraak	2021-07-19	0
GGD IJlst - Uitbraak	2021-07-26	0
GGD IJlst - Uitbraak	2021-08-02	0
GGD Test Leeuwarden - Heliconweg 52	2020-06-01	0
GGD Test Leeuwarden - Heliconweg 52	2020-06-08	0
GGD Test Leeuwarden - Heliconweg 52	2020-06-15	0
GGD Test Leeuwarden - Heliconweg 52	2020-06-22	0
GGD Test Leeuwarden - Heliconweg 52	2020-06-29	0
GGD Test Leeuwarden - Heliconweg 52	2020-07-06	0
GGD Test Leeuwarden - Heliconweg 52	2020-07-13	0
GGD Test Leeuwarden - Heliconweg 52	2020-07-20	0
GGD Test Leeuwarden - Heliconweg 52	2020-07-27	0
GGD Test Leeuwarden - Heliconweg 52	2020-08-03	0
GGD Test Leeuwarden - Heliconweg 52	2020-08-10	0
GGD Test Leeuwarden - Heliconweg 52	2020-08-17	0
GGD Test Leeuwarden - Heliconweg 52	2020-08-24	0
GGD Test Leeuwarden - Heliconweg 52	2020-08-31	0
GGD Test Leeuwarden - Heliconweg 52	2020-09-07	0
GGD Test Leeuwarden - Heliconweg 52	2020-09-14	0
GGD Test Leeuwarden - Heliconweg 52	2020-09-21	0
GGD Test Leeuwarden - Heliconweg 52	2020-09-28	0

Tabel 22: Aantal testen afgenomen op de GGD testlocaties per week van de afspraak.
(continued)

Afnamelocatie	Week van afname	Aantal getest
GGD Test Leeuwarden - Heliconweg 52	2020-10-05	0
GGD Test Leeuwarden - Heliconweg 52	2020-10-12	0
GGD Test Leeuwarden - Heliconweg 52	2020-10-19	0
GGD Test Leeuwarden - Heliconweg 52	2020-10-26	0
GGD Test Leeuwarden - Heliconweg 52	2020-11-02	0
GGD Test Leeuwarden - Heliconweg 52	2020-11-09	0
GGD Test Leeuwarden - Heliconweg 52	2020-11-16	0
GGD Test Leeuwarden - Heliconweg 52	2020-11-23	0
GGD Test Leeuwarden - Heliconweg 52	2020-11-30	0
GGD Test Leeuwarden - Heliconweg 52	2020-12-07	0
GGD Test Leeuwarden - Heliconweg 52	2020-12-14	0
GGD Test Leeuwarden - Heliconweg 52	2020-12-21	0
GGD Test Leeuwarden - Heliconweg 52	2020-12-28	0
GGD Test Leeuwarden - Heliconweg 52	2021-01-04	0
GGD Test Leeuwarden - Heliconweg 52	2021-01-11	0
GGD Test Leeuwarden - Heliconweg 52	2021-01-18	0
GGD Test Leeuwarden - Heliconweg 52	2021-01-25	0
GGD Test Leeuwarden - Heliconweg 52	2021-02-01	0
GGD Test Leeuwarden - Heliconweg 52	2021-02-08	0
GGD Test Leeuwarden - Heliconweg 52	2021-02-15	0
GGD Test Leeuwarden - Heliconweg 52	2021-02-22	9
GGD Test Leeuwarden - Heliconweg 52	2021-03-01	68
GGD Test Leeuwarden - Heliconweg 52	2021-03-08	199
GGD Test Leeuwarden - Heliconweg 52	2021-03-15	244
GGD Test Leeuwarden - Heliconweg 52	2021-03-22	168
GGD Test Leeuwarden - Heliconweg 52	2021-03-29	101
GGD Test Leeuwarden - Heliconweg 52	2021-04-05	105
GGD Test Leeuwarden - Heliconweg 52	2021-04-12	84
GGD Test Leeuwarden - Heliconweg 52	2021-04-19	49
GGD Test Leeuwarden - Heliconweg 52	2021-04-26	61
GGD Test Leeuwarden - Heliconweg 52	2021-05-03	47
GGD Test Leeuwarden - Heliconweg 52	2021-05-10	31
GGD Test Leeuwarden - Heliconweg 52	2021-05-17	22
GGD Test Leeuwarden - Heliconweg 52	2021-05-24	17
GGD Test Leeuwarden - Heliconweg 52	2021-05-31	24
GGD Test Leeuwarden - Heliconweg 52	2021-06-07	25
GGD Test Leeuwarden - Heliconweg 52	2021-06-14	19
GGD Test Leeuwarden - Heliconweg 52	2021-06-21	21
GGD Test Leeuwarden - Heliconweg 52	2021-06-28	13
GGD Test Leeuwarden - Heliconweg 52	2021-07-05	8
GGD Test Leeuwarden - Heliconweg 52	2021-07-12	0
GGD Test Leeuwarden - Heliconweg 52	2021-07-19	3
GGD Test Leeuwarden - Heliconweg 52	2021-07-26	15
GGD Test Leeuwarden - Heliconweg 52	2021-08-02	12

Tabel 22: Aantal testen afgenomen op de GGD testlocaties per week van de afspraak.
(continued)

Afnamelocatie	Week van afname	Aantal getest
GGD Test Leeuwarden - Thuisbemonstering 1	2020-06-01	0
GGD Test Leeuwarden - Thuisbemonstering 1	2020-06-08	0
GGD Test Leeuwarden - Thuisbemonstering 1	2020-06-15	0
GGD Test Leeuwarden - Thuisbemonstering 1	2020-06-22	0
GGD Test Leeuwarden - Thuisbemonstering 1	2020-06-29	0
GGD Test Leeuwarden - Thuisbemonstering 1	2020-07-06	0
GGD Test Leeuwarden - Thuisbemonstering 1	2020-07-13	0
GGD Test Leeuwarden - Thuisbemonstering 1	2020-07-20	0
GGD Test Leeuwarden - Thuisbemonstering 1	2020-07-27	0
GGD Test Leeuwarden - Thuisbemonstering 1	2020-08-03	0
GGD Test Leeuwarden - Thuisbemonstering 1	2020-08-10	0
GGD Test Leeuwarden - Thuisbemonstering 1	2020-08-17	0
GGD Test Leeuwarden - Thuisbemonstering 1	2020-08-24	0
GGD Test Leeuwarden - Thuisbemonstering 1	2020-08-31	0
GGD Test Leeuwarden - Thuisbemonstering 1	2020-09-07	0
GGD Test Leeuwarden - Thuisbemonstering 1	2020-09-14	0
GGD Test Leeuwarden - Thuisbemonstering 1	2020-09-21	0
GGD Test Leeuwarden - Thuisbemonstering 1	2020-09-28	0
GGD Test Leeuwarden - Thuisbemonstering 1	2020-10-05	0
GGD Test Leeuwarden - Thuisbemonstering 1	2020-10-12	0
GGD Test Leeuwarden - Thuisbemonstering 1	2020-10-19	0
GGD Test Leeuwarden - Thuisbemonstering 1	2020-10-26	0

Tabel 22: Aantal testen afgenomen op de GGD testlocaties per week van de afspraak.
(continued)

Afnamelocatie	Week van afname	Aantal getest
GGD Test Leeuwarden - Thuisbemonstering 1	2020-11-02	0
GGD Test Leeuwarden - Thuisbemonstering 1	2020-11-09	0
GGD Test Leeuwarden - Thuisbemonstering 1	2020-11-16	0
GGD Test Leeuwarden - Thuisbemonstering 1	2020-11-23	0
GGD Test Leeuwarden - Thuisbemonstering 1	2020-11-30	0
GGD Test Leeuwarden - Thuisbemonstering 1	2020-12-07	0
GGD Test Leeuwarden - Thuisbemonstering 1	2020-12-14	0
GGD Test Leeuwarden - Thuisbemonstering 1	2020-12-21	0
GGD Test Leeuwarden - Thuisbemonstering 1	2020-12-28	0
GGD Test Leeuwarden - Thuisbemonstering 1	2021-01-04	0
GGD Test Leeuwarden - Thuisbemonstering 1	2021-01-11	0
GGD Test Leeuwarden - Thuisbemonstering 1	2021-01-18	0
GGD Test Leeuwarden - Thuisbemonstering 1	2021-01-25	0
GGD Test Leeuwarden - Thuisbemonstering 1	2021-02-01	0
GGD Test Leeuwarden - Thuisbemonstering 1	2021-02-08	0
GGD Test Leeuwarden - Thuisbemonstering 1	2021-02-15	0
GGD Test Leeuwarden - Thuisbemonstering 1	2021-02-22	64
GGD Test Leeuwarden - Thuisbemonstering 1	2021-03-01	228
GGD Test Leeuwarden - Thuisbemonstering 1	2021-03-08	334
GGD Test Leeuwarden - Thuisbemonstering 1	2021-03-15	225
GGD Test Leeuwarden - Thuisbemonstering 1	2021-03-22	232
GGD Test Leeuwarden - Thuisbemonstering 1	2021-03-29	142

10 SARS-COV-2 TESTEN AFGENOMEN DOOR DE GGD FRYSLÂN VANAF 7 JUNI 2021

Tabel 22: Aantal testen afgenomen op de GGD testlocaties per week van de afspraak.
(continued)

Afnamelocatie	Week van afname	Aantal getest
GGD Test Leeuwarden - Thuisbemonstering 1	2021-04-05	165
GGD Test Leeuwarden - Thuisbemonstering 1	2021-04-12	120
GGD Test Leeuwarden - Thuisbemonstering 1	2021-04-19	100
GGD Test Leeuwarden - Thuisbemonstering 1	2021-04-26	102
GGD Test Leeuwarden - Thuisbemonstering 1	2021-05-03	94
GGD Test Leeuwarden - Thuisbemonstering 1	2021-05-10	66
GGD Test Leeuwarden - Thuisbemonstering 1	2021-05-17	55
GGD Test Leeuwarden - Thuisbemonstering 1	2021-05-24	48
GGD Test Leeuwarden - Thuisbemonstering 1	2021-05-31	31
GGD Test Leeuwarden - Thuisbemonstering 1	2021-06-07	39
GGD Test Leeuwarden - Thuisbemonstering 1	2021-06-14	23
GGD Test Leeuwarden - Thuisbemonstering 1	2021-06-21	26
GGD Test Leeuwarden - Thuisbemonstering 1	2021-06-28	24
GGD Test Leeuwarden - Thuisbemonstering 1	2021-07-05	41
GGD Test Leeuwarden - Thuisbemonstering 1	2021-07-12	71
GGD Test Leeuwarden - Thuisbemonstering 1	2021-07-19	65
GGD Test Leeuwarden - Thuisbemonstering 1	2021-07-26	146
GGD Test Leeuwarden - Thuisbemonstering 1	2021-08-02	35
PRIO Test D Drachten - Eikensingel 62	2020-06-01	0
PRIO Test D Drachten - Eikensingel 62	2020-06-08	0
PRIO Test D Drachten - Eikensingel 62	2020-06-15	0
PRIO Test D Drachten - Eikensingel 62	2020-06-22	0
PRIO Test D Drachten - Eikensingel 62	2020-06-29	0
PRIO Test D Drachten - Eikensingel 62	2020-07-06	0
PRIO Test D Drachten - Eikensingel 62	2020-07-13	0
PRIO Test D Drachten - Eikensingel 62	2020-07-20	0
PRIO Test D Drachten - Eikensingel 62	2020-07-27	0

Tabel 22: Aantal testen afgenomen op de GGD testlocaties per week van de afspraak.
(continued)

Afnamelocatie	Week van afname	Aantal getest
PRIO Test D Drachten - Eikensingel 62	2020-08-03	0
PRIO Test D Drachten - Eikensingel 62	2020-08-10	0
PRIO Test D Drachten - Eikensingel 62	2020-08-17	0
PRIO Test D Drachten - Eikensingel 62	2020-08-24	0
PRIO Test D Drachten - Eikensingel 62	2020-08-31	0
PRIO Test D Drachten - Eikensingel 62	2020-09-07	0
PRIO Test D Drachten - Eikensingel 62	2020-09-14	0
PRIO Test D Drachten - Eikensingel 62	2020-09-21	0
PRIO Test D Drachten - Eikensingel 62	2020-09-28	0
PRIO Test D Drachten - Eikensingel 62	2020-10-05	0
PRIO Test D Drachten - Eikensingel 62	2020-10-12	0
PRIO Test D Drachten - Eikensingel 62	2020-10-19	0
PRIO Test D Drachten - Eikensingel 62	2020-10-26	0
PRIO Test D Drachten - Eikensingel 62	2020-11-02	0
PRIO Test D Drachten - Eikensingel 62	2020-11-09	0
PRIO Test D Drachten - Eikensingel 62	2020-11-16	0
PRIO Test D Drachten - Eikensingel 62	2020-11-23	0
PRIO Test D Drachten - Eikensingel 62	2020-11-30	0
PRIO Test D Drachten - Eikensingel 62	2020-12-07	0
PRIO Test D Drachten - Eikensingel 62	2020-12-14	0
PRIO Test D Drachten - Eikensingel 62	2020-12-21	0
PRIO Test D Drachten - Eikensingel 62	2020-12-28	0
PRIO Test D Drachten - Eikensingel 62	2021-01-04	0
PRIO Test D Drachten - Eikensingel 62	2021-01-11	0
PRIO Test D Drachten - Eikensingel 62	2021-01-18	0
PRIO Test D Drachten - Eikensingel 62	2021-01-25	0
PRIO Test D Drachten - Eikensingel 62	2021-02-01	0
PRIO Test D Drachten - Eikensingel 62	2021-02-08	0
PRIO Test D Drachten - Eikensingel 62	2021-02-15	0
PRIO Test D Drachten - Eikensingel 62	2021-02-22	57
PRIO Test D Drachten - Eikensingel 62	2021-03-01	209
PRIO Test D Drachten - Eikensingel 62	2021-03-08	297
PRIO Test D Drachten - Eikensingel 62	2021-03-15	316
PRIO Test D Drachten - Eikensingel 62	2021-03-22	308
PRIO Test D Drachten - Eikensingel 62	2021-03-29	207
PRIO Test D Drachten - Eikensingel 62	2021-04-05	254
PRIO Test D Drachten - Eikensingel 62	2021-04-12	198
PRIO Test D Drachten - Eikensingel 62	2021-04-19	240
PRIO Test D Drachten - Eikensingel 62	2021-04-26	188
PRIO Test D Drachten - Eikensingel 62	2021-05-03	179
PRIO Test D Drachten - Eikensingel 62	2021-05-10	152
PRIO Test D Drachten - Eikensingel 62	2021-05-17	123
PRIO Test D Drachten - Eikensingel 62	2021-05-24	122
PRIO Test D Drachten - Eikensingel 62	2021-05-31	87
PRIO Test D Drachten - Eikensingel 62	2021-06-07	92

Tabel 22: Aantal testen afgenomen op de GGD testlocaties per week van de afspraak.
(continued)

Afnamelocatie	Week van afname	Aantal getest
PRIO Test D Drachten - Eikensingel 62	2021-06-14	59
PRIO Test D Drachten - Eikensingel 62	2021-06-21	71
PRIO Test D Drachten - Eikensingel 62	2021-06-28	82
PRIO Test D Drachten - Eikensingel 62	2021-07-05	137
PRIO Test D Drachten - Eikensingel 62	2021-07-12	187
PRIO Test D Drachten - Eikensingel 62	2021-07-19	139
PRIO Test D Drachten - Eikensingel 62	2021-07-26	74
PRIO Test D Drachten - Eikensingel 62	2021-08-02	65
PRIO Test D Heerenveen - Jousterweg 28	2020-06-01	0
PRIO Test D Heerenveen - Jousterweg 28	2020-06-08	0
PRIO Test D Heerenveen - Jousterweg 28	2020-06-15	0
PRIO Test D Heerenveen - Jousterweg 28	2020-06-22	0
PRIO Test D Heerenveen - Jousterweg 28	2020-06-29	0
PRIO Test D Heerenveen - Jousterweg 28	2020-07-06	0
PRIO Test D Heerenveen - Jousterweg 28	2020-07-13	0
PRIO Test D Heerenveen - Jousterweg 28	2020-07-20	0
PRIO Test D Heerenveen - Jousterweg 28	2020-07-27	0
PRIO Test D Heerenveen - Jousterweg 28	2020-08-03	0
PRIO Test D Heerenveen - Jousterweg 28	2020-08-10	0
PRIO Test D Heerenveen - Jousterweg 28	2020-08-17	0
PRIO Test D Heerenveen - Jousterweg 28	2020-08-24	0
PRIO Test D Heerenveen - Jousterweg 28	2020-08-31	0
PRIO Test D Heerenveen - Jousterweg 28	2020-09-07	0
PRIO Test D Heerenveen - Jousterweg 28	2020-09-14	0
PRIO Test D Heerenveen - Jousterweg 28	2020-09-21	0
PRIO Test D Heerenveen - Jousterweg 28	2020-09-28	0
PRIO Test D Heerenveen - Jousterweg 28	2020-10-05	0
PRIO Test D Heerenveen - Jousterweg 28	2020-10-12	0
PRIO Test D Heerenveen - Jousterweg 28	2020-10-19	0
PRIO Test D Heerenveen - Jousterweg 28	2020-10-26	0
PRIO Test D Heerenveen - Jousterweg 28	2020-11-02	0
PRIO Test D Heerenveen - Jousterweg 28	2020-11-09	0
PRIO Test D Heerenveen - Jousterweg 28	2020-11-16	0
PRIO Test D Heerenveen - Jousterweg 28	2020-11-23	0
PRIO Test D Heerenveen - Jousterweg 28	2020-11-30	0
PRIO Test D Heerenveen - Jousterweg 28	2020-12-07	0
PRIO Test D Heerenveen - Jousterweg 28	2020-12-14	0
PRIO Test D Heerenveen - Jousterweg 28	2020-12-21	0
PRIO Test D Heerenveen - Jousterweg 28	2020-12-28	0
PRIO Test D Heerenveen - Jousterweg 28	2021-01-04	0
PRIO Test D Heerenveen - Jousterweg 28	2021-01-11	0
PRIO Test D Heerenveen - Jousterweg 28	2021-01-18	0
PRIO Test D Heerenveen - Jousterweg 28	2021-01-25	0
PRIO Test D Heerenveen - Jousterweg 28	2021-02-01	0
PRIO Test D Heerenveen - Jousterweg 28	2021-02-08	0

Tabel 22: Aantal testen afgenomen op de GGD testlocaties per week van de afspraak.
(continued)

Afnamelocatie	Week van afname	Aantal getest
PRIO Test D Heerenveen - Jousterweg 28	2021-02-15	0
PRIO Test D Heerenveen - Jousterweg 28	2021-02-22	36
PRIO Test D Heerenveen - Jousterweg 28	2021-03-01	112
PRIO Test D Heerenveen - Jousterweg 28	2021-03-08	150
PRIO Test D Heerenveen - Jousterweg 28	2021-03-15	193
PRIO Test D Heerenveen - Jousterweg 28	2021-03-22	156
PRIO Test D Heerenveen - Jousterweg 28	2021-03-29	151
PRIO Test D Heerenveen - Jousterweg 28	2021-04-05	112
PRIO Test D Heerenveen - Jousterweg 28	2021-04-12	173
PRIO Test D Heerenveen - Jousterweg 28	2021-04-19	152
PRIO Test D Heerenveen - Jousterweg 28	2021-04-26	111
PRIO Test D Heerenveen - Jousterweg 28	2021-05-03	116
PRIO Test D Heerenveen - Jousterweg 28	2021-05-10	103
PRIO Test D Heerenveen - Jousterweg 28	2021-05-17	102
PRIO Test D Heerenveen - Jousterweg 28	2021-05-24	74
PRIO Test D Heerenveen - Jousterweg 28	2021-05-31	63
PRIO Test D Heerenveen - Jousterweg 28	2021-06-07	44
PRIO Test D Heerenveen - Jousterweg 28	2021-06-14	36
PRIO Test D Heerenveen - Jousterweg 28	2021-06-21	47
PRIO Test D Heerenveen - Jousterweg 28	2021-06-28	53
PRIO Test D Heerenveen - Jousterweg 28	2021-07-05	92
PRIO Test D Heerenveen - Jousterweg 28	2021-07-12	130
PRIO Test D Heerenveen - Jousterweg 28	2021-07-19	90
PRIO Test D Heerenveen - Jousterweg 28	2021-07-26	112
PRIO Test D Heerenveen - Jousterweg 28	2021-08-02	36
PRIO Test D IJlst - Stadslaan 75	2020-06-01	0
PRIO Test D IJlst - Stadslaan 75	2020-06-08	0
PRIO Test D IJlst - Stadslaan 75	2020-06-15	0
PRIO Test D IJlst - Stadslaan 75	2020-06-22	0
PRIO Test D IJlst - Stadslaan 75	2020-06-29	0
PRIO Test D IJlst - Stadslaan 75	2020-07-06	0
PRIO Test D IJlst - Stadslaan 75	2020-07-13	0
PRIO Test D IJlst - Stadslaan 75	2020-07-20	0
PRIO Test D IJlst - Stadslaan 75	2020-07-27	0
PRIO Test D IJlst - Stadslaan 75	2020-08-03	0
PRIO Test D IJlst - Stadslaan 75	2020-08-10	0
PRIO Test D IJlst - Stadslaan 75	2020-08-17	0
PRIO Test D IJlst - Stadslaan 75	2020-08-24	0
PRIO Test D IJlst - Stadslaan 75	2020-08-31	0
PRIO Test D IJlst - Stadslaan 75	2020-09-07	0
PRIO Test D IJlst - Stadslaan 75	2020-09-14	0
PRIO Test D IJlst - Stadslaan 75	2020-09-21	0
PRIO Test D IJlst - Stadslaan 75	2020-09-28	0
PRIO Test D IJlst - Stadslaan 75	2020-10-05	0
PRIO Test D IJlst - Stadslaan 75	2020-10-12	0

Tabel 22: Aantal testen afgenomen op de GGD testlocaties per week van de afspraak.
(continued)

Afnamelocatie	Week van afname	Aantal getest
PRIO Test D IJlst - Stadslaan 75	2020-10-19	0
PRIO Test D IJlst - Stadslaan 75	2020-10-26	0
PRIO Test D IJlst - Stadslaan 75	2020-11-02	0
PRIO Test D IJlst - Stadslaan 75	2020-11-09	0
PRIO Test D IJlst - Stadslaan 75	2020-11-16	0
PRIO Test D IJlst - Stadslaan 75	2020-11-23	0
PRIO Test D IJlst - Stadslaan 75	2020-11-30	0
PRIO Test D IJlst - Stadslaan 75	2020-12-07	0
PRIO Test D IJlst - Stadslaan 75	2020-12-14	0
PRIO Test D IJlst - Stadslaan 75	2020-12-21	0
PRIO Test D IJlst - Stadslaan 75	2020-12-28	0
PRIO Test D IJlst - Stadslaan 75	2021-01-04	0
PRIO Test D IJlst - Stadslaan 75	2021-01-11	0
PRIO Test D IJlst - Stadslaan 75	2021-01-18	0
PRIO Test D IJlst - Stadslaan 75	2021-01-25	0
PRIO Test D IJlst - Stadslaan 75	2021-02-01	0
PRIO Test D IJlst - Stadslaan 75	2021-02-08	0
PRIO Test D IJlst - Stadslaan 75	2021-02-15	0
PRIO Test D IJlst - Stadslaan 75	2021-02-22	43
PRIO Test D IJlst - Stadslaan 75	2021-03-01	135
PRIO Test D IJlst - Stadslaan 75	2021-03-08	228
PRIO Test D IJlst - Stadslaan 75	2021-03-15	226
PRIO Test D IJlst - Stadslaan 75	2021-03-22	227
PRIO Test D IJlst - Stadslaan 75	2021-03-29	141
PRIO Test D IJlst - Stadslaan 75	2021-04-05	115
PRIO Test D IJlst - Stadslaan 75	2021-04-12	124
PRIO Test D IJlst - Stadslaan 75	2021-04-19	140
PRIO Test D IJlst - Stadslaan 75	2021-04-26	114
PRIO Test D IJlst - Stadslaan 75	2021-05-03	84
PRIO Test D IJlst - Stadslaan 75	2021-05-10	84
PRIO Test D IJlst - Stadslaan 75	2021-05-17	98
PRIO Test D IJlst - Stadslaan 75	2021-05-24	53
PRIO Test D IJlst - Stadslaan 75	2021-05-31	55
PRIO Test D IJlst - Stadslaan 75	2021-06-07	48
PRIO Test D IJlst - Stadslaan 75	2021-06-14	38
PRIO Test D IJlst - Stadslaan 75	2021-06-21	37
PRIO Test D IJlst - Stadslaan 75	2021-06-28	44
PRIO Test D IJlst - Stadslaan 75	2021-07-05	75
PRIO Test D IJlst - Stadslaan 75	2021-07-12	79
PRIO Test D IJlst - Stadslaan 75	2021-07-19	78
PRIO Test D IJlst - Stadslaan 75	2021-07-26	39
PRIO Test D IJlst - Stadslaan 75	2021-08-02	41
PRIO Test D Leeuwarden - Heliconweg 52	2020-06-01	0
PRIO Test D Leeuwarden - Heliconweg 52	2020-06-08	0
PRIO Test D Leeuwarden - Heliconweg 52	2020-06-15	0

Tabel 22: Aantal testen afgenomen op de GGD testlocaties per week van de afspraak.
(continued)

Afnamelocatie	Week van afname	Aantal getest
PRIO Test D Leeuwarden - Heliconweg 52	2020-06-22	0
PRIO Test D Leeuwarden - Heliconweg 52	2020-06-29	0
PRIO Test D Leeuwarden - Heliconweg 52	2020-07-06	0
PRIO Test D Leeuwarden - Heliconweg 52	2020-07-13	0
PRIO Test D Leeuwarden - Heliconweg 52	2020-07-20	0
PRIO Test D Leeuwarden - Heliconweg 52	2020-07-27	0
PRIO Test D Leeuwarden - Heliconweg 52	2020-08-03	0
PRIO Test D Leeuwarden - Heliconweg 52	2020-08-10	0
PRIO Test D Leeuwarden - Heliconweg 52	2020-08-17	0
PRIO Test D Leeuwarden - Heliconweg 52	2020-08-24	0
PRIO Test D Leeuwarden - Heliconweg 52	2020-08-31	0
PRIO Test D Leeuwarden - Heliconweg 52	2020-09-07	0
PRIO Test D Leeuwarden - Heliconweg 52	2020-09-14	0
PRIO Test D Leeuwarden - Heliconweg 52	2020-09-21	0
PRIO Test D Leeuwarden - Heliconweg 52	2020-09-28	0
PRIO Test D Leeuwarden - Heliconweg 52	2020-10-05	0
PRIO Test D Leeuwarden - Heliconweg 52	2020-10-12	0
PRIO Test D Leeuwarden - Heliconweg 52	2020-10-19	0
PRIO Test D Leeuwarden - Heliconweg 52	2020-10-26	0
PRIO Test D Leeuwarden - Heliconweg 52	2020-11-02	0
PRIO Test D Leeuwarden - Heliconweg 52	2020-11-09	0
PRIO Test D Leeuwarden - Heliconweg 52	2020-11-16	0
PRIO Test D Leeuwarden - Heliconweg 52	2020-11-23	0
PRIO Test D Leeuwarden - Heliconweg 52	2020-11-30	0
PRIO Test D Leeuwarden - Heliconweg 52	2020-12-07	0
PRIO Test D Leeuwarden - Heliconweg 52	2020-12-14	0
PRIO Test D Leeuwarden - Heliconweg 52	2020-12-21	0
PRIO Test D Leeuwarden - Heliconweg 52	2020-12-28	0
PRIO Test D Leeuwarden - Heliconweg 52	2021-01-04	0
PRIO Test D Leeuwarden - Heliconweg 52	2021-01-11	0
PRIO Test D Leeuwarden - Heliconweg 52	2021-01-18	0
PRIO Test D Leeuwarden - Heliconweg 52	2021-01-25	0
PRIO Test D Leeuwarden - Heliconweg 52	2021-02-01	0
PRIO Test D Leeuwarden - Heliconweg 52	2021-02-08	0
PRIO Test D Leeuwarden - Heliconweg 52	2021-02-15	0
PRIO Test D Leeuwarden - Heliconweg 52	2021-02-22	97
PRIO Test D Leeuwarden - Heliconweg 52	2021-03-01	363
PRIO Test D Leeuwarden - Heliconweg 52	2021-03-08	520
PRIO Test D Leeuwarden - Heliconweg 52	2021-03-15	417
PRIO Test D Leeuwarden - Heliconweg 52	2021-03-22	426
PRIO Test D Leeuwarden - Heliconweg 52	2021-03-29	277
PRIO Test D Leeuwarden - Heliconweg 52	2021-04-05	305
PRIO Test D Leeuwarden - Heliconweg 52	2021-04-12	288
PRIO Test D Leeuwarden - Heliconweg 52	2021-04-19	272
PRIO Test D Leeuwarden - Heliconweg 52	2021-04-26	263

10 SARS-COV-2 TESTEN AFGENOMEN DOOR DE GGD FRYSLÂN VANAF 7 JUNI 2021

Tabel 22: Aantal testen afgenomen op de GGD testlocaties per week van de afspraak.
(continued)

Afnamelocatie	Week van afname	Aantal getest
PRIO Test D Leeuwarden - Heliconweg 52	2021-05-03	257
PRIO Test D Leeuwarden - Heliconweg 52	2021-05-10	226
PRIO Test D Leeuwarden - Heliconweg 52	2021-05-17	126
PRIO Test D Leeuwarden - Heliconweg 52	2021-05-24	128
PRIO Test D Leeuwarden - Heliconweg 52	2021-05-31	125
PRIO Test D Leeuwarden - Heliconweg 52	2021-06-07	102
PRIO Test D Leeuwarden - Heliconweg 52	2021-06-14	85
PRIO Test D Leeuwarden - Heliconweg 52	2021-06-21	98
PRIO Test D Leeuwarden - Heliconweg 52	2021-06-28	94
PRIO Test D Leeuwarden - Heliconweg 52	2021-07-05	169
PRIO Test D Leeuwarden - Heliconweg 52	2021-07-12	204
PRIO Test D Leeuwarden - Heliconweg 52	2021-07-19	185
PRIO Test D Leeuwarden - Heliconweg 52	2021-07-26	146
PRIO Test D Leeuwarden - Heliconweg 52	2021-08-02	89
Test D Drachten - Eikesingel 62	2020-06-01	0
Test D Drachten - Eikesingel 62	2020-06-08	0
Test D Drachten - Eikesingel 62	2020-06-15	0
Test D Drachten - Eikesingel 62	2020-06-22	0
Test D Drachten - Eikesingel 62	2020-06-29	0
Test D Drachten - Eikesingel 62	2020-07-06	0
Test D Drachten - Eikesingel 62	2020-07-13	0
Test D Drachten - Eikesingel 62	2020-07-20	0
Test D Drachten - Eikesingel 62	2020-07-27	0
Test D Drachten - Eikesingel 62	2020-08-03	0
Test D Drachten - Eikesingel 62	2020-08-10	0
Test D Drachten - Eikesingel 62	2020-08-17	0
Test D Drachten - Eikesingel 62	2020-08-24	0
Test D Drachten - Eikesingel 62	2020-08-31	0
Test D Drachten - Eikesingel 62	2020-09-07	0
Test D Drachten - Eikesingel 62	2020-09-14	0
Test D Drachten - Eikesingel 62	2020-09-21	0
Test D Drachten - Eikesingel 62	2020-09-28	0
Test D Drachten - Eikesingel 62	2020-10-05	0
Test D Drachten - Eikesingel 62	2020-10-12	0
Test D Drachten - Eikesingel 62	2020-10-19	0
Test D Drachten - Eikesingel 62	2020-10-26	0
Test D Drachten - Eikesingel 62	2020-11-02	0
Test D Drachten - Eikesingel 62	2020-11-09	0
Test D Drachten - Eikesingel 62	2020-11-16	0
Test D Drachten - Eikesingel 62	2020-11-23	0
Test D Drachten - Eikesingel 62	2020-11-30	0
Test D Drachten - Eikesingel 62	2020-12-07	0
Test D Drachten - Eikesingel 62	2020-12-14	0
Test D Drachten - Eikesingel 62	2020-12-21	0
Test D Drachten - Eikesingel 62	2020-12-28	0

10 SARS-COV-2 TESTEN AFGENOMEN DOOR DE GGD FRYSLÂN VANAF 7 JUNI 2021

Tabel 22: Aantal testen afgenomen op de GGD testlocaties per week van de afspraak.
(continued)

Afamelocatie	Week van afname	Aantal getest
Test D Drachten - Eikesingel 62	2021-01-04	0
Test D Drachten - Eikesingel 62	2021-01-11	0
Test D Drachten - Eikesingel 62	2021-01-18	0
Test D Drachten - Eikesingel 62	2021-01-25	0
Test D Drachten - Eikesingel 62	2021-02-01	0
Test D Drachten - Eikesingel 62	2021-02-08	0
Test D Drachten - Eikesingel 62	2021-02-15	0
Test D Drachten - Eikesingel 62	2021-02-22	570
Test D Drachten - Eikesingel 62	2021-03-01	1883
Test D Drachten - Eikesingel 62	2021-03-08	2219
Test D Drachten - Eikesingel 62	2021-03-15	2175
Test D Drachten - Eikesingel 62	2021-03-22	2411
Test D Drachten - Eikesingel 62	2021-03-29	1923
Test D Drachten - Eikesingel 62	2021-04-05	1978
Test D Drachten - Eikesingel 62	2021-04-12	1922
Test D Drachten - Eikesingel 62	2021-04-19	1827
Test D Drachten - Eikesingel 62	2021-04-26	1714
Test D Drachten - Eikesingel 62	2021-05-03	1714
Test D Drachten - Eikesingel 62	2021-05-10	1323
Test D Drachten - Eikesingel 62	2021-05-17	1051
Test D Drachten - Eikesingel 62	2021-05-24	958
Test D Drachten - Eikesingel 62	2021-05-31	845
Test D Drachten - Eikesingel 62	2021-06-07	686
Test D Drachten - Eikesingel 62	2021-06-14	494
Test D Drachten - Eikesingel 62	2021-06-21	421
Test D Drachten - Eikesingel 62	2021-06-28	536
Test D Drachten - Eikesingel 62	2021-07-05	1505
Test D Drachten - Eikesingel 62	2021-07-12	2463
Test D Drachten - Eikesingel 62	2021-07-19	1243
Test D Drachten - Eikesingel 62	2021-07-26	722
Test D Drachten - Eikesingel 62	2021-08-02	648
Test D Heerenveen - Jousterweg 28	2020-06-01	0
Test D Heerenveen - Jousterweg 28	2020-06-08	0
Test D Heerenveen - Jousterweg 28	2020-06-15	0
Test D Heerenveen - Jousterweg 28	2020-06-22	0
Test D Heerenveen - Jousterweg 28	2020-06-29	0
Test D Heerenveen - Jousterweg 28	2020-07-06	0
Test D Heerenveen - Jousterweg 28	2020-07-13	0
Test D Heerenveen - Jousterweg 28	2020-07-20	0
Test D Heerenveen - Jousterweg 28	2020-07-27	0
Test D Heerenveen - Jousterweg 28	2020-08-03	0
Test D Heerenveen - Jousterweg 28	2020-08-10	0
Test D Heerenveen - Jousterweg 28	2020-08-17	0
Test D Heerenveen - Jousterweg 28	2020-08-24	0
Test D Heerenveen - Jousterweg 28	2020-08-31	0

Tabel 22: Aantal testen afgenomen op de GGD testlocaties per week van de afspraak.
(continued)

Afnamelocatie	Week van afname	Aantal getest
Test D Heerenveen - Jousterweg 28	2020-09-07	0
Test D Heerenveen - Jousterweg 28	2020-09-14	0
Test D Heerenveen - Jousterweg 28	2020-09-21	0
Test D Heerenveen - Jousterweg 28	2020-09-28	0
Test D Heerenveen - Jousterweg 28	2020-10-05	0
Test D Heerenveen - Jousterweg 28	2020-10-12	0
Test D Heerenveen - Jousterweg 28	2020-10-19	0
Test D Heerenveen - Jousterweg 28	2020-10-26	0
Test D Heerenveen - Jousterweg 28	2020-11-02	0
Test D Heerenveen - Jousterweg 28	2020-11-09	0
Test D Heerenveen - Jousterweg 28	2020-11-16	0
Test D Heerenveen - Jousterweg 28	2020-11-23	0
Test D Heerenveen - Jousterweg 28	2020-11-30	0
Test D Heerenveen - Jousterweg 28	2020-12-07	0
Test D Heerenveen - Jousterweg 28	2020-12-14	0
Test D Heerenveen - Jousterweg 28	2020-12-21	0
Test D Heerenveen - Jousterweg 28	2020-12-28	0
Test D Heerenveen - Jousterweg 28	2021-01-04	0
Test D Heerenveen - Jousterweg 28	2021-01-11	0
Test D Heerenveen - Jousterweg 28	2021-01-18	0
Test D Heerenveen - Jousterweg 28	2021-01-25	0
Test D Heerenveen - Jousterweg 28	2021-02-01	0
Test D Heerenveen - Jousterweg 28	2021-02-08	0
Test D Heerenveen - Jousterweg 28	2021-02-15	0
Test D Heerenveen - Jousterweg 28	2021-02-22	515
Test D Heerenveen - Jousterweg 28	2021-03-01	1440
Test D Heerenveen - Jousterweg 28	2021-03-08	1729
Test D Heerenveen - Jousterweg 28	2021-03-15	1612
Test D Heerenveen - Jousterweg 28	2021-03-22	1738
Test D Heerenveen - Jousterweg 28	2021-03-29	1648
Test D Heerenveen - Jousterweg 28	2021-04-05	1610
Test D Heerenveen - Jousterweg 28	2021-04-12	1697
Test D Heerenveen - Jousterweg 28	2021-04-19	1599
Test D Heerenveen - Jousterweg 28	2021-04-26	1388
Test D Heerenveen - Jousterweg 28	2021-05-03	1368
Test D Heerenveen - Jousterweg 28	2021-05-10	1040
Test D Heerenveen - Jousterweg 28	2021-05-17	873
Test D Heerenveen - Jousterweg 28	2021-05-24	666
Test D Heerenveen - Jousterweg 28	2021-05-31	559
Test D Heerenveen - Jousterweg 28	2021-06-07	429
Test D Heerenveen - Jousterweg 28	2021-06-14	397
Test D Heerenveen - Jousterweg 28	2021-06-21	408
Test D Heerenveen - Jousterweg 28	2021-06-28	541
Test D Heerenveen - Jousterweg 28	2021-07-05	1501
Test D Heerenveen - Jousterweg 28	2021-07-12	1791

Tabel 22: Aantal testen afgenomen op de GGD testlocaties per week van de afspraak.
(continued)

Afnamelocatie	Week van afname	Aantal getest
Test D Heerenveen - Jousterweg 28	2021-07-19	917
Test D Heerenveen - Jousterweg 28	2021-07-26	674
Test D Heerenveen - Jousterweg 28	2021-08-02	415
Test D IJlst - Stadslaan 75	2020-06-01	0
Test D IJlst - Stadslaan 75	2020-06-08	0
Test D IJlst - Stadslaan 75	2020-06-15	0
Test D IJlst - Stadslaan 75	2020-06-22	0
Test D IJlst - Stadslaan 75	2020-06-29	0
Test D IJlst - Stadslaan 75	2020-07-06	0
Test D IJlst - Stadslaan 75	2020-07-13	0
Test D IJlst - Stadslaan 75	2020-07-20	0
Test D IJlst - Stadslaan 75	2020-07-27	0
Test D IJlst - Stadslaan 75	2020-08-03	0
Test D IJlst - Stadslaan 75	2020-08-10	0
Test D IJlst - Stadslaan 75	2020-08-17	0
Test D IJlst - Stadslaan 75	2020-08-24	0
Test D IJlst - Stadslaan 75	2020-08-31	0
Test D IJlst - Stadslaan 75	2020-09-07	0
Test D IJlst - Stadslaan 75	2020-09-14	0
Test D IJlst - Stadslaan 75	2020-09-21	0
Test D IJlst - Stadslaan 75	2020-09-28	0
Test D IJlst - Stadslaan 75	2020-10-05	0
Test D IJlst - Stadslaan 75	2020-10-12	0
Test D IJlst - Stadslaan 75	2020-10-19	0
Test D IJlst - Stadslaan 75	2020-10-26	0
Test D IJlst - Stadslaan 75	2020-11-02	0
Test D IJlst - Stadslaan 75	2020-11-09	0
Test D IJlst - Stadslaan 75	2020-11-16	0
Test D IJlst - Stadslaan 75	2020-11-23	0
Test D IJlst - Stadslaan 75	2020-11-30	0
Test D IJlst - Stadslaan 75	2020-12-07	0
Test D IJlst - Stadslaan 75	2020-12-14	0
Test D IJlst - Stadslaan 75	2020-12-21	0
Test D IJlst - Stadslaan 75	2020-12-28	0
Test D IJlst - Stadslaan 75	2021-01-04	0
Test D IJlst - Stadslaan 75	2021-01-11	0
Test D IJlst - Stadslaan 75	2021-01-18	0
Test D IJlst - Stadslaan 75	2021-01-25	0
Test D IJlst - Stadslaan 75	2021-02-01	0
Test D IJlst - Stadslaan 75	2021-02-08	0
Test D IJlst - Stadslaan 75	2021-02-15	0
Test D IJlst - Stadslaan 75	2021-02-22	604
Test D IJlst - Stadslaan 75	2021-03-01	1841
Test D IJlst - Stadslaan 75	2021-03-08	2304
Test D IJlst - Stadslaan 75	2021-03-15	2227

Tabel 22: Aantal testen afgenomen op de GGD testlocaties per week van de afspraak.
(continued)

Afnamelocatie	Week van afname	Aantal getest
Test D IJlst - Stadslaan 75	2021-03-22	2120
Test D IJlst - Stadslaan 75	2021-03-29	1914
Test D IJlst - Stadslaan 75	2021-04-05	1729
Test D IJlst - Stadslaan 75	2021-04-12	1650
Test D IJlst - Stadslaan 75	2021-04-19	1525
Test D IJlst - Stadslaan 75	2021-04-26	1408
Test D IJlst - Stadslaan 75	2021-05-03	1440
Test D IJlst - Stadslaan 75	2021-05-10	1152
Test D IJlst - Stadslaan 75	2021-05-17	974
Test D IJlst - Stadslaan 75	2021-05-24	756
Test D IJlst - Stadslaan 75	2021-05-31	676
Test D IJlst - Stadslaan 75	2021-06-07	614
Test D IJlst - Stadslaan 75	2021-06-14	386
Test D IJlst - Stadslaan 75	2021-06-21	387
Test D IJlst - Stadslaan 75	2021-06-28	414
Test D IJlst - Stadslaan 75	2021-07-05	1463
Test D IJlst - Stadslaan 75	2021-07-12	1671
Test D IJlst - Stadslaan 75	2021-07-19	1014
Test D IJlst - Stadslaan 75	2021-07-26	800
Test D IJlst - Stadslaan 75	2021-08-02	593
Test D Kollum - Johannes Bogermanstraat 25	2020-06-01	0
Test D Kollum - Johannes Bogermanstraat 25	2020-06-08	0
Test D Kollum - Johannes Bogermanstraat 25	2020-06-15	0
Test D Kollum - Johannes Bogermanstraat 25	2020-06-22	0
Test D Kollum - Johannes Bogermanstraat 25	2020-06-29	0
Test D Kollum - Johannes Bogermanstraat 25	2020-07-06	0
Test D Kollum - Johannes Bogermanstraat 25	2020-07-13	0
Test D Kollum - Johannes Bogermanstraat 25	2020-07-20	0
Test D Kollum - Johannes Bogermanstraat 25	2020-07-27	0
Test D Kollum - Johannes Bogermanstraat 25	2020-08-03	0
Test D Kollum - Johannes Bogermanstraat 25	2020-08-10	0
Test D Kollum - Johannes Bogermanstraat 25	2020-08-17	0

Tabel 22: Aantal testen afgenomen op de GGD testlocaties per week van de afspraak.
(continued)

Afnamelocatie	Week van afname	Aantal getest
Test D Kollum - Johannes Bogermanstraat 25	2020-08-24	0
Test D Kollum - Johannes Bogermanstraat 25	2020-08-31	0
Test D Kollum - Johannes Bogermanstraat 25	2020-09-07	0
Test D Kollum - Johannes Bogermanstraat 25	2020-09-14	0
Test D Kollum - Johannes Bogermanstraat 25	2020-09-21	0
Test D Kollum - Johannes Bogermanstraat 25	2020-09-28	0
Test D Kollum - Johannes Bogermanstraat 25	2020-10-05	0
Test D Kollum - Johannes Bogermanstraat 25	2020-10-12	0
Test D Kollum - Johannes Bogermanstraat 25	2020-10-19	0
Test D Kollum - Johannes Bogermanstraat 25	2020-10-26	0
Test D Kollum - Johannes Bogermanstraat 25	2020-11-02	0
Test D Kollum - Johannes Bogermanstraat 25	2020-11-09	0
Test D Kollum - Johannes Bogermanstraat 25	2020-11-16	0
Test D Kollum - Johannes Bogermanstraat 25	2020-11-23	0
Test D Kollum - Johannes Bogermanstraat 25	2020-11-30	0
Test D Kollum - Johannes Bogermanstraat 25	2020-12-07	0
Test D Kollum - Johannes Bogermanstraat 25	2020-12-14	0
Test D Kollum - Johannes Bogermanstraat 25	2020-12-21	0
Test D Kollum - Johannes Bogermanstraat 25	2020-12-28	0
Test D Kollum - Johannes Bogermanstraat 25	2021-01-04	0
Test D Kollum - Johannes Bogermanstraat 25	2021-01-11	0
Test D Kollum - Johannes Bogermanstraat 25	2021-01-18	0

Tabel 22: Aantal testen afgenomen op de GGD testlocaties per week van de afspraak.
(continued)

Afnamelocatie	Week van afname	Aantal getest
Test D Kollum - Johannes Bogermanstraat 25	2021-01-25	0
Test D Kollum - Johannes Bogermanstraat 25	2021-02-01	0
Test D Kollum - Johannes Bogermanstraat 25	2021-02-08	0
Test D Kollum - Johannes Bogermanstraat 25	2021-02-15	0
Test D Kollum - Johannes Bogermanstraat 25	2021-02-22	313
Test D Kollum - Johannes Bogermanstraat 25	2021-03-01	988
Test D Kollum - Johannes Bogermanstraat 25	2021-03-08	1468
Test D Kollum - Johannes Bogermanstraat 25	2021-03-15	1345
Test D Kollum - Johannes Bogermanstraat 25	2021-03-22	1502
Test D Kollum - Johannes Bogermanstraat 25	2021-03-29	1220
Test D Kollum - Johannes Bogermanstraat 25	2021-04-05	1127
Test D Kollum - Johannes Bogermanstraat 25	2021-04-12	1106
Test D Kollum - Johannes Bogermanstraat 25	2021-04-19	1012
Test D Kollum - Johannes Bogermanstraat 25	2021-04-26	985
Test D Kollum - Johannes Bogermanstraat 25	2021-05-03	861
Test D Kollum - Johannes Bogermanstraat 25	2021-05-10	758
Test D Kollum - Johannes Bogermanstraat 25	2021-05-17	684
Test D Kollum - Johannes Bogermanstraat 25	2021-05-24	593
Test D Kollum - Johannes Bogermanstraat 25	2021-05-31	477
Test D Kollum - Johannes Bogermanstraat 25	2021-06-07	312
Test D Kollum - Johannes Bogermanstraat 25	2021-06-14	234
Test D Kollum - Johannes Bogermanstraat 25	2021-06-21	229

10 SARS-COV-2 TESTEN AFGENOMEN DOOR DE GGD FRYSLÂN VANAF 7 JUNI 2021

Tabel 22: Aantal testen afgenomen op de GGD testlocaties per week van de afspraak.
(continued)

Afnamelocatie	Week van afname	Aantal getest
Test D Kollum - Johannes Bogermanstraat 25	2021-06-28	329
Test D Kollum - Johannes Bogermanstraat 25	2021-07-05	906
Test D Kollum - Johannes Bogermanstraat 25	2021-07-12	913
Test D Kollum - Johannes Bogermanstraat 25	2021-07-19	489
Test D Kollum - Johannes Bogermanstraat 25	2021-07-26	246
Test D Kollum - Johannes Bogermanstraat 25	2021-08-02	187
Test D L XL Leeuwarden - Heliconweg 52	2020-06-01	0
Test D L XL Leeuwarden - Heliconweg 52	2020-06-08	0
Test D L XL Leeuwarden - Heliconweg 52	2020-06-15	0
Test D L XL Leeuwarden - Heliconweg 52	2020-06-22	0
Test D L XL Leeuwarden - Heliconweg 52	2020-06-29	0
Test D L XL Leeuwarden - Heliconweg 52	2020-07-06	0
Test D L XL Leeuwarden - Heliconweg 52	2020-07-13	0
Test D L XL Leeuwarden - Heliconweg 52	2020-07-20	0
Test D L XL Leeuwarden - Heliconweg 52	2020-07-27	0
Test D L XL Leeuwarden - Heliconweg 52	2020-08-03	0
Test D L XL Leeuwarden - Heliconweg 52	2020-08-10	0
Test D L XL Leeuwarden - Heliconweg 52	2020-08-17	0
Test D L XL Leeuwarden - Heliconweg 52	2020-08-24	0
Test D L XL Leeuwarden - Heliconweg 52	2020-08-31	0
Test D L XL Leeuwarden - Heliconweg 52	2020-09-07	0
Test D L XL Leeuwarden - Heliconweg 52	2020-09-14	0
Test D L XL Leeuwarden - Heliconweg 52	2020-09-21	0
Test D L XL Leeuwarden - Heliconweg 52	2020-09-28	0
Test D L XL Leeuwarden - Heliconweg 52	2020-10-05	0
Test D L XL Leeuwarden - Heliconweg 52	2020-10-12	0
Test D L XL Leeuwarden - Heliconweg 52	2020-10-19	0
Test D L XL Leeuwarden - Heliconweg 52	2020-10-26	0
Test D L XL Leeuwarden - Heliconweg 52	2020-11-02	0
Test D L XL Leeuwarden - Heliconweg 52	2020-11-09	0
Test D L XL Leeuwarden - Heliconweg 52	2020-11-16	0
Test D L XL Leeuwarden - Heliconweg 52	2020-11-23	0
Test D L XL Leeuwarden - Heliconweg 52	2020-11-30	0
Test D L XL Leeuwarden - Heliconweg 52	2020-12-07	0
Test D L XL Leeuwarden - Heliconweg 52	2020-12-14	0
Test D L XL Leeuwarden - Heliconweg 52	2020-12-21	0
Test D L XL Leeuwarden - Heliconweg 52	2020-12-28	0
Test D L XL Leeuwarden - Heliconweg 52	2021-01-04	0
Test D L XL Leeuwarden - Heliconweg 52	2021-01-11	0

10 SARS-COV-2 TESTEN AFGENOMEN DOOR DE GGD FRYSLÂN VANAF 7 JUNI 2021

Tabel 22: Aantal testen afgenomen op de GGD testlocaties per week van de afspraak.
(continued)

Afnamelocatie	Week van afname	Aantal getest
Test D L XL Leeuwarden - Heliconweg 52	2021-01-18	0
Test D L XL Leeuwarden - Heliconweg 52	2021-01-25	0
Test D L XL Leeuwarden - Heliconweg 52	2021-02-01	0
Test D L XL Leeuwarden - Heliconweg 52	2021-02-08	0
Test D L XL Leeuwarden - Heliconweg 52	2021-02-15	0
Test D L XL Leeuwarden - Heliconweg 52	2021-02-22	830
Test D L XL Leeuwarden - Heliconweg 52	2021-03-01	2421
Test D L XL Leeuwarden - Heliconweg 52	2021-03-08	3131
Test D L XL Leeuwarden - Heliconweg 52	2021-03-15	3350
Test D L XL Leeuwarden - Heliconweg 52	2021-03-22	3617
Test D L XL Leeuwarden - Heliconweg 52	2021-03-29	4369
Test D L XL Leeuwarden - Heliconweg 52	2021-04-05	4492
Test D L XL Leeuwarden - Heliconweg 52	2021-04-12	4231
Test D L XL Leeuwarden - Heliconweg 52	2021-04-19	4076
Test D L XL Leeuwarden - Heliconweg 52	2021-04-26	3516
Test D L XL Leeuwarden - Heliconweg 52	2021-05-03	3352
Test D L XL Leeuwarden - Heliconweg 52	2021-05-10	2787
Test D L XL Leeuwarden - Heliconweg 52	2021-05-17	2243
Test D L XL Leeuwarden - Heliconweg 52	2021-05-24	1717
Test D L XL Leeuwarden - Heliconweg 52	2021-05-31	1431
Test D L XL Leeuwarden - Heliconweg 52	2021-06-07	1316
Test D L XL Leeuwarden - Heliconweg 52	2021-06-14	1133
Test D L XL Leeuwarden - Heliconweg 52	2021-06-21	1324
Test D L XL Leeuwarden - Heliconweg 52	2021-06-28	1281
Test D L XL Leeuwarden - Heliconweg 52	2021-07-05	2187
Test D L XL Leeuwarden - Heliconweg 52	2021-07-12	2629
Test D L XL Leeuwarden - Heliconweg 52	2021-07-19	1752
Test D L XL Leeuwarden - Heliconweg 52	2021-07-26	1297
Test D L XL Leeuwarden - Heliconweg 52	2021-08-02	1146
Test D Leeuwarden - Heliconweg 52	2020-06-01	0
Test D Leeuwarden - Heliconweg 52	2020-06-08	0
Test D Leeuwarden - Heliconweg 52	2020-06-15	0
Test D Leeuwarden - Heliconweg 52	2020-06-22	0
Test D Leeuwarden - Heliconweg 52	2020-06-29	0
Test D Leeuwarden - Heliconweg 52	2020-07-06	0
Test D Leeuwarden - Heliconweg 52	2020-07-13	0
Test D Leeuwarden - Heliconweg 52	2020-07-20	0
Test D Leeuwarden - Heliconweg 52	2020-07-27	0
Test D Leeuwarden - Heliconweg 52	2020-08-03	0
Test D Leeuwarden - Heliconweg 52	2020-08-10	0
Test D Leeuwarden - Heliconweg 52	2020-08-17	0
Test D Leeuwarden - Heliconweg 52	2020-08-24	0
Test D Leeuwarden - Heliconweg 52	2020-08-31	0
Test D Leeuwarden - Heliconweg 52	2020-09-07	0
Test D Leeuwarden - Heliconweg 52	2020-09-14	0

10 SARS-COV-2 TESTEN AFGENOMEN DOOR DE GGD FRYSLÂN VANAF 7 JUNI 2021

Tabel 22: Aantal testen afgenomen op de GGD testlocaties per week van de afspraak.
(continued)

Afnamelocatie	Week van afname	Aantal getest
Test D Leeuwarden - Heliconweg 52	2020-09-21	0
Test D Leeuwarden - Heliconweg 52	2020-09-28	0
Test D Leeuwarden - Heliconweg 52	2020-10-05	0
Test D Leeuwarden - Heliconweg 52	2020-10-12	0
Test D Leeuwarden - Heliconweg 52	2020-10-19	0
Test D Leeuwarden - Heliconweg 52	2020-10-26	0
Test D Leeuwarden - Heliconweg 52	2020-11-02	0
Test D Leeuwarden - Heliconweg 52	2020-11-09	0
Test D Leeuwarden - Heliconweg 52	2020-11-16	0
Test D Leeuwarden - Heliconweg 52	2020-11-23	0
Test D Leeuwarden - Heliconweg 52	2020-11-30	0
Test D Leeuwarden - Heliconweg 52	2020-12-07	0
Test D Leeuwarden - Heliconweg 52	2020-12-14	0
Test D Leeuwarden - Heliconweg 52	2020-12-21	0
Test D Leeuwarden - Heliconweg 52	2020-12-28	0
Test D Leeuwarden - Heliconweg 52	2021-01-04	0
Test D Leeuwarden - Heliconweg 52	2021-01-11	0
Test D Leeuwarden - Heliconweg 52	2021-01-18	0
Test D Leeuwarden - Heliconweg 52	2021-01-25	0
Test D Leeuwarden - Heliconweg 52	2021-02-01	0
Test D Leeuwarden - Heliconweg 52	2021-02-08	0
Test D Leeuwarden - Heliconweg 52	2021-02-15	0
Test D Leeuwarden - Heliconweg 52	2021-02-22	623
Test D Leeuwarden - Heliconweg 52	2021-03-01	1497
Test D Leeuwarden - Heliconweg 52	2021-03-08	1520
Test D Leeuwarden - Heliconweg 52	2021-03-15	1556
Test D Leeuwarden - Heliconweg 52	2021-03-22	1517
Test D Leeuwarden - Heliconweg 52	2021-03-29	11
Test D Leeuwarden - Heliconweg 52	2021-04-05	0
Test D Leeuwarden - Heliconweg 52	2021-04-12	0
Test D Leeuwarden - Heliconweg 52	2021-04-19	0
Test D Leeuwarden - Heliconweg 52	2021-04-26	0
Test D Leeuwarden - Heliconweg 52	2021-05-03	0
Test D Leeuwarden - Heliconweg 52	2021-05-10	0
Test D Leeuwarden - Heliconweg 52	2021-05-17	0
Test D Leeuwarden - Heliconweg 52	2021-05-24	0
Test D Leeuwarden - Heliconweg 52	2021-05-31	0
Test D Leeuwarden - Heliconweg 52	2021-06-07	0
Test D Leeuwarden - Heliconweg 52	2021-06-14	0
Test D Leeuwarden - Heliconweg 52	2021-06-21	0
Test D Leeuwarden - Heliconweg 52	2021-06-28	0
Test D Leeuwarden - Heliconweg 52	2021-07-05	0
Test D Leeuwarden - Heliconweg 52	2021-07-12	0
Test D Leeuwarden - Heliconweg 52	2021-07-19	0
Test D Leeuwarden - Heliconweg 52	2021-07-26	0

10 SARS-COV-2 TESTEN AFGENOMEN DOOR DE GGD FRYSLÂN VANAF 7 JUNI 2021

Tabel 22: Aantal testen afgenomen op de GGD testlocaties per week van de afspraak.
(continued)

Afnamelocatie	Week van afname	Aantal getest
Test D Leeuwarden - Heliconweg 52	2021-08-02	0
Test Kind D Drachten - Eikesingel 62	2020-06-01	0
Test Kind D Drachten - Eikesingel 62	2020-06-08	0
Test Kind D Drachten - Eikesingel 62	2020-06-15	0
Test Kind D Drachten - Eikesingel 62	2020-06-22	0
Test Kind D Drachten - Eikesingel 62	2020-06-29	0
Test Kind D Drachten - Eikesingel 62	2020-07-06	0
Test Kind D Drachten - Eikesingel 62	2020-07-13	0
Test Kind D Drachten - Eikesingel 62	2020-07-20	0
Test Kind D Drachten - Eikesingel 62	2020-07-27	0
Test Kind D Drachten - Eikesingel 62	2020-08-03	0
Test Kind D Drachten - Eikesingel 62	2020-08-10	0
Test Kind D Drachten - Eikesingel 62	2020-08-17	0
Test Kind D Drachten - Eikesingel 62	2020-08-24	0
Test Kind D Drachten - Eikesingel 62	2020-08-31	0
Test Kind D Drachten - Eikesingel 62	2020-09-07	0
Test Kind D Drachten - Eikesingel 62	2020-09-14	0
Test Kind D Drachten - Eikesingel 62	2020-09-21	0
Test Kind D Drachten - Eikesingel 62	2020-09-28	0
Test Kind D Drachten - Eikesingel 62	2020-10-05	0
Test Kind D Drachten - Eikesingel 62	2020-10-12	0
Test Kind D Drachten - Eikesingel 62	2020-10-19	0
Test Kind D Drachten - Eikesingel 62	2020-10-26	0
Test Kind D Drachten - Eikesingel 62	2020-11-02	0
Test Kind D Drachten - Eikesingel 62	2020-11-09	0
Test Kind D Drachten - Eikesingel 62	2020-11-16	0
Test Kind D Drachten - Eikesingel 62	2020-11-23	0
Test Kind D Drachten - Eikesingel 62	2020-11-30	0
Test Kind D Drachten - Eikesingel 62	2020-12-07	0
Test Kind D Drachten - Eikesingel 62	2020-12-14	0
Test Kind D Drachten - Eikesingel 62	2020-12-21	0
Test Kind D Drachten - Eikesingel 62	2020-12-28	0
Test Kind D Drachten - Eikesingel 62	2021-01-04	0
Test Kind D Drachten - Eikesingel 62	2021-01-11	0
Test Kind D Drachten - Eikesingel 62	2021-01-18	0
Test Kind D Drachten - Eikesingel 62	2021-01-25	0
Test Kind D Drachten - Eikesingel 62	2021-02-01	0
Test Kind D Drachten - Eikesingel 62	2021-02-08	0
Test Kind D Drachten - Eikesingel 62	2021-02-15	0
Test Kind D Drachten - Eikesingel 62	2021-02-22	0
Test Kind D Drachten - Eikesingel 62	2021-03-01	0
Test Kind D Drachten - Eikesingel 62	2021-03-08	157
Test Kind D Drachten - Eikesingel 62	2021-03-15	803
Test Kind D Drachten - Eikesingel 62	2021-03-22	952
Test Kind D Drachten - Eikesingel 62	2021-03-29	693

Tabel 22: Aantal testen afgenomen op de GGD testlocaties per week van de afspraak.
(continued)

Afnamelocatie	Week van afname	Aantal getest
Test Kind D Drachten - Eikesingel 62	2021-04-05	649
Test Kind D Drachten - Eikesingel 62	2021-04-12	724
Test Kind D Drachten - Eikesingel 62	2021-04-19	668
Test Kind D Drachten - Eikesingel 62	2021-04-26	469
Test Kind D Drachten - Eikesingel 62	2021-05-03	283
Test Kind D Drachten - Eikesingel 62	2021-05-10	180
Test Kind D Drachten - Eikesingel 62	2021-05-17	250
Test Kind D Drachten - Eikesingel 62	2021-05-24	294
Test Kind D Drachten - Eikesingel 62	2021-05-31	301
Test Kind D Drachten - Eikesingel 62	2021-06-07	327
Test Kind D Drachten - Eikesingel 62	2021-06-14	167
Test Kind D Drachten - Eikesingel 62	2021-06-21	93
Test Kind D Drachten - Eikesingel 62	2021-06-28	59
Test Kind D Drachten - Eikesingel 62	2021-07-05	74
Test Kind D Drachten - Eikesingel 62	2021-07-12	119
Test Kind D Drachten - Eikesingel 62	2021-07-19	106
Test Kind D Drachten - Eikesingel 62	2021-07-26	38
Test Kind D Drachten - Eikesingel 62	2021-08-02	63
Test Kind D Heerenveen - Jousterweg 28	2020-06-01	0
Test Kind D Heerenveen - Jousterweg 28	2020-06-08	0
Test Kind D Heerenveen - Jousterweg 28	2020-06-15	0
Test Kind D Heerenveen - Jousterweg 28	2020-06-22	0
Test Kind D Heerenveen - Jousterweg 28	2020-06-29	0
Test Kind D Heerenveen - Jousterweg 28	2020-07-06	0
Test Kind D Heerenveen - Jousterweg 28	2020-07-13	0
Test Kind D Heerenveen - Jousterweg 28	2020-07-20	0
Test Kind D Heerenveen - Jousterweg 28	2020-07-27	0
Test Kind D Heerenveen - Jousterweg 28	2020-08-03	0
Test Kind D Heerenveen - Jousterweg 28	2020-08-10	0
Test Kind D Heerenveen - Jousterweg 28	2020-08-17	0
Test Kind D Heerenveen - Jousterweg 28	2020-08-24	0
Test Kind D Heerenveen - Jousterweg 28	2020-08-31	0
Test Kind D Heerenveen - Jousterweg 28	2020-09-07	0
Test Kind D Heerenveen - Jousterweg 28	2020-09-14	0
Test Kind D Heerenveen - Jousterweg 28	2020-09-21	0
Test Kind D Heerenveen - Jousterweg 28	2020-09-28	0
Test Kind D Heerenveen - Jousterweg 28	2020-10-05	0
Test Kind D Heerenveen - Jousterweg 28	2020-10-12	0
Test Kind D Heerenveen - Jousterweg 28	2020-10-19	0
Test Kind D Heerenveen - Jousterweg 28	2020-10-26	0
Test Kind D Heerenveen - Jousterweg 28	2020-11-02	0
Test Kind D Heerenveen - Jousterweg 28	2020-11-09	0
Test Kind D Heerenveen - Jousterweg 28	2020-11-16	0
Test Kind D Heerenveen - Jousterweg 28	2020-11-23	0
Test Kind D Heerenveen - Jousterweg 28	2020-11-30	0

Tabel 22: Aantal testen afgenomen op de GGD testlocaties per week van de afspraak.
(continued)

Afnamelocatie	Week van afname	Aantal getest
Test Kind D Heerenveen - Jousterweg 28	2020-12-07	0
Test Kind D Heerenveen - Jousterweg 28	2020-12-14	0
Test Kind D Heerenveen - Jousterweg 28	2020-12-21	0
Test Kind D Heerenveen - Jousterweg 28	2020-12-28	0
Test Kind D Heerenveen - Jousterweg 28	2021-01-04	0
Test Kind D Heerenveen - Jousterweg 28	2021-01-11	0
Test Kind D Heerenveen - Jousterweg 28	2021-01-18	0
Test Kind D Heerenveen - Jousterweg 28	2021-01-25	0
Test Kind D Heerenveen - Jousterweg 28	2021-02-01	0
Test Kind D Heerenveen - Jousterweg 28	2021-02-08	0
Test Kind D Heerenveen - Jousterweg 28	2021-02-15	0
Test Kind D Heerenveen - Jousterweg 28	2021-02-22	0
Test Kind D Heerenveen - Jousterweg 28	2021-03-01	0
Test Kind D Heerenveen - Jousterweg 28	2021-03-08	163
Test Kind D Heerenveen - Jousterweg 28	2021-03-15	706
Test Kind D Heerenveen - Jousterweg 28	2021-03-22	642
Test Kind D Heerenveen - Jousterweg 28	2021-03-29	491
Test Kind D Heerenveen - Jousterweg 28	2021-04-05	415
Test Kind D Heerenveen - Jousterweg 28	2021-04-12	453
Test Kind D Heerenveen - Jousterweg 28	2021-04-19	398
Test Kind D Heerenveen - Jousterweg 28	2021-04-26	358
Test Kind D Heerenveen - Jousterweg 28	2021-05-03	250
Test Kind D Heerenveen - Jousterweg 28	2021-05-10	139
Test Kind D Heerenveen - Jousterweg 28	2021-05-17	157
Test Kind D Heerenveen - Jousterweg 28	2021-05-24	146
Test Kind D Heerenveen - Jousterweg 28	2021-05-31	277
Test Kind D Heerenveen - Jousterweg 28	2021-06-07	176
Test Kind D Heerenveen - Jousterweg 28	2021-06-14	87
Test Kind D Heerenveen - Jousterweg 28	2021-06-21	84
Test Kind D Heerenveen - Jousterweg 28	2021-06-28	73
Test Kind D Heerenveen - Jousterweg 28	2021-07-05	66
Test Kind D Heerenveen - Jousterweg 28	2021-07-12	99
Test Kind D Heerenveen - Jousterweg 28	2021-07-19	59
Test Kind D Heerenveen - Jousterweg 28	2021-07-26	40
Test Kind D Heerenveen - Jousterweg 28	2021-08-02	32
Test Kind D IJlst - Stadslaan 75	2020-06-01	0
Test Kind D IJlst - Stadslaan 75	2020-06-08	0
Test Kind D IJlst - Stadslaan 75	2020-06-15	0
Test Kind D IJlst - Stadslaan 75	2020-06-22	0
Test Kind D IJlst - Stadslaan 75	2020-06-29	0
Test Kind D IJlst - Stadslaan 75	2020-07-06	0
Test Kind D IJlst - Stadslaan 75	2020-07-13	0
Test Kind D IJlst - Stadslaan 75	2020-07-20	0
Test Kind D IJlst - Stadslaan 75	2020-07-27	0
Test Kind D IJlst - Stadslaan 75	2020-08-03	0

Tabel 22: Aantal testen afgenomen op de GGD testlocaties per week van de afspraak.
(continued)

Afnamelocatie	Week van afname	Aantal getest
Test Kind D IJlst - Stadslaan 75	2020-08-10	0
Test Kind D IJlst - Stadslaan 75	2020-08-17	0
Test Kind D IJlst - Stadslaan 75	2020-08-24	0
Test Kind D IJlst - Stadslaan 75	2020-08-31	0
Test Kind D IJlst - Stadslaan 75	2020-09-07	0
Test Kind D IJlst - Stadslaan 75	2020-09-14	0
Test Kind D IJlst - Stadslaan 75	2020-09-21	0
Test Kind D IJlst - Stadslaan 75	2020-09-28	0
Test Kind D IJlst - Stadslaan 75	2020-10-05	0
Test Kind D IJlst - Stadslaan 75	2020-10-12	0
Test Kind D IJlst - Stadslaan 75	2020-10-19	0
Test Kind D IJlst - Stadslaan 75	2020-10-26	0
Test Kind D IJlst - Stadslaan 75	2020-11-02	0
Test Kind D IJlst - Stadslaan 75	2020-11-09	0
Test Kind D IJlst - Stadslaan 75	2020-11-16	0
Test Kind D IJlst - Stadslaan 75	2020-11-23	0
Test Kind D IJlst - Stadslaan 75	2020-11-30	0
Test Kind D IJlst - Stadslaan 75	2020-12-07	0
Test Kind D IJlst - Stadslaan 75	2020-12-14	0
Test Kind D IJlst - Stadslaan 75	2020-12-21	0
Test Kind D IJlst - Stadslaan 75	2020-12-28	0
Test Kind D IJlst - Stadslaan 75	2021-01-04	0
Test Kind D IJlst - Stadslaan 75	2021-01-11	0
Test Kind D IJlst - Stadslaan 75	2021-01-18	0
Test Kind D IJlst - Stadslaan 75	2021-01-25	0
Test Kind D IJlst - Stadslaan 75	2021-02-01	0
Test Kind D IJlst - Stadslaan 75	2021-02-08	0
Test Kind D IJlst - Stadslaan 75	2021-02-15	0
Test Kind D IJlst - Stadslaan 75	2021-02-22	0
Test Kind D IJlst - Stadslaan 75	2021-03-01	0
Test Kind D IJlst - Stadslaan 75	2021-03-08	161
Test Kind D IJlst - Stadslaan 75	2021-03-15	753
Test Kind D IJlst - Stadslaan 75	2021-03-22	683
Test Kind D IJlst - Stadslaan 75	2021-03-29	719
Test Kind D IJlst - Stadslaan 75	2021-04-05	693
Test Kind D IJlst - Stadslaan 75	2021-04-12	617
Test Kind D IJlst - Stadslaan 75	2021-04-19	636
Test Kind D IJlst - Stadslaan 75	2021-04-26	411
Test Kind D IJlst - Stadslaan 75	2021-05-03	282
Test Kind D IJlst - Stadslaan 75	2021-05-10	182
Test Kind D IJlst - Stadslaan 75	2021-05-17	239
Test Kind D IJlst - Stadslaan 75	2021-05-24	217
Test Kind D IJlst - Stadslaan 75	2021-05-31	252
Test Kind D IJlst - Stadslaan 75	2021-06-07	208
Test Kind D IJlst - Stadslaan 75	2021-06-14	132

Tabel 22: Aantal testen afgenomen op de GGD testlocaties per week van de afspraak.
(continued)

Afnamelocatie	Week van afname	Aantal getest
Test Kind D IJlst - Stadslaan 75	2021-06-21	84
Test Kind D IJlst - Stadslaan 75	2021-06-28	64
Test Kind D IJlst - Stadslaan 75	2021-07-05	70
Test Kind D IJlst - Stadslaan 75	2021-07-12	65
Test Kind D IJlst - Stadslaan 75	2021-07-19	53
Test Kind D IJlst - Stadslaan 75	2021-07-26	66
Test Kind D IJlst - Stadslaan 75	2021-08-02	38
Test Kind D Kollum - Joh. Bogermanstraat 25	2020-06-01	0
Test Kind D Kollum - Joh. Bogermanstraat 25	2020-06-08	0
Test Kind D Kollum - Joh. Bogermanstraat 25	2020-06-15	0
Test Kind D Kollum - Joh. Bogermanstraat 25	2020-06-22	0
Test Kind D Kollum - Joh. Bogermanstraat 25	2020-06-29	0
Test Kind D Kollum - Joh. Bogermanstraat 25	2020-07-06	0
Test Kind D Kollum - Joh. Bogermanstraat 25	2020-07-13	0
Test Kind D Kollum - Joh. Bogermanstraat 25	2020-07-20	0
Test Kind D Kollum - Joh. Bogermanstraat 25	2020-07-27	0
Test Kind D Kollum - Joh. Bogermanstraat 25	2020-08-03	0
Test Kind D Kollum - Joh. Bogermanstraat 25	2020-08-10	0
Test Kind D Kollum - Joh. Bogermanstraat 25	2020-08-17	0
Test Kind D Kollum - Joh. Bogermanstraat 25	2020-08-24	0
Test Kind D Kollum - Joh. Bogermanstraat 25	2020-08-31	0
Test Kind D Kollum - Joh. Bogermanstraat 25	2020-09-07	0
Test Kind D Kollum - Joh. Bogermanstraat 25	2020-09-14	0
Test Kind D Kollum - Joh. Bogermanstraat 25	2020-09-21	0
Test Kind D Kollum - Joh. Bogermanstraat 25	2020-09-28	0
Test Kind D Kollum - Joh. Bogermanstraat 25	2020-10-05	0

Tabel 22: Aantal testen afgenomen op de GGD testlocaties per week van de afspraak.
(continued)

Afnamelocatie	Week van afname	Aantal getest
Test Kind D Kollum - Joh. Bogermanstraat 25	2020-10-12	0
Test Kind D Kollum - Joh. Bogermanstraat 25	2020-10-19	0
Test Kind D Kollum - Joh. Bogermanstraat 25	2020-10-26	0
Test Kind D Kollum - Joh. Bogermanstraat 25	2020-11-02	0
Test Kind D Kollum - Joh. Bogermanstraat 25	2020-11-09	0
Test Kind D Kollum - Joh. Bogermanstraat 25	2020-11-16	0
Test Kind D Kollum - Joh. Bogermanstraat 25	2020-11-23	0
Test Kind D Kollum - Joh. Bogermanstraat 25	2020-11-30	0
Test Kind D Kollum - Joh. Bogermanstraat 25	2020-12-07	0
Test Kind D Kollum - Joh. Bogermanstraat 25	2020-12-14	0
Test Kind D Kollum - Joh. Bogermanstraat 25	2020-12-21	0
Test Kind D Kollum - Joh. Bogermanstraat 25	2020-12-28	0
Test Kind D Kollum - Joh. Bogermanstraat 25	2021-01-04	0
Test Kind D Kollum - Joh. Bogermanstraat 25	2021-01-11	0
Test Kind D Kollum - Joh. Bogermanstraat 25	2021-01-18	0
Test Kind D Kollum - Joh. Bogermanstraat 25	2021-01-25	0
Test Kind D Kollum - Joh. Bogermanstraat 25	2021-02-01	0
Test Kind D Kollum - Joh. Bogermanstraat 25	2021-02-08	0
Test Kind D Kollum - Joh. Bogermanstraat 25	2021-02-15	0
Test Kind D Kollum - Joh. Bogermanstraat 25	2021-02-22	0
Test Kind D Kollum - Joh. Bogermanstraat 25	2021-03-01	0
Test Kind D Kollum - Joh. Bogermanstraat 25	2021-03-08	100

Tabel 22: Aantal testen afgenomen op de GGD testlocaties per week van de afspraak.
(continued)

Afnamelocatie	Week van afname	Aantal getest
Test Kind D Kollum - Joh. Bogermanstraat 25	2021-03-15	453
Test Kind D Kollum - Joh. Bogermanstraat 25	2021-03-22	500
Test Kind D Kollum - Joh. Bogermanstraat 25	2021-03-29	342
Test Kind D Kollum - Joh. Bogermanstraat 25	2021-04-05	263
Test Kind D Kollum - Joh. Bogermanstraat 25	2021-04-12	304
Test Kind D Kollum - Joh. Bogermanstraat 25	2021-04-19	354
Test Kind D Kollum - Joh. Bogermanstraat 25	2021-04-26	308
Test Kind D Kollum - Joh. Bogermanstraat 25	2021-05-03	185
Test Kind D Kollum - Joh. Bogermanstraat 25	2021-05-10	93
Test Kind D Kollum - Joh. Bogermanstraat 25	2021-05-17	156
Test Kind D Kollum - Joh. Bogermanstraat 25	2021-05-24	206
Test Kind D Kollum - Joh. Bogermanstraat 25	2021-05-31	273
Test Kind D Kollum - Joh. Bogermanstraat 25	2021-06-07	129
Test Kind D Kollum - Joh. Bogermanstraat 25	2021-06-14	105
Test Kind D Kollum - Joh. Bogermanstraat 25	2021-06-21	88
Test Kind D Kollum - Joh. Bogermanstraat 25	2021-06-28	29
Test Kind D Kollum - Joh. Bogermanstraat 25	2021-07-05	47
Test Kind D Kollum - Joh. Bogermanstraat 25	2021-07-12	65
Test Kind D Kollum - Joh. Bogermanstraat 25	2021-07-19	38
Test Kind D Kollum - Joh. Bogermanstraat 25	2021-07-26	15
Test Kind D Kollum - Joh. Bogermanstraat 25	2021-08-02	21
Test Kind D Leeuwarden - Heliconweg 52	2020-06-01	0
Test Kind D Leeuwarden - Heliconweg 52	2020-06-08	0
Test Kind D Leeuwarden - Heliconweg 52	2020-06-15	0

10 SARS-COV-2 TESTEN AFGENOMEN DOOR DE GGD FRYSLÂN VANAF 7 JUNI 2021

Tabel 22: Aantal testen afgenomen op de GGD testlocaties per week van de afspraak.
(continued)

Afnamelocatie	Week van afname	Aantal getest
Test Kind D Leeuwarden - Heliconweg 52	2020-06-22	0
Test Kind D Leeuwarden - Heliconweg 52	2020-06-29	0
Test Kind D Leeuwarden - Heliconweg 52	2020-07-06	0
Test Kind D Leeuwarden - Heliconweg 52	2020-07-13	0
Test Kind D Leeuwarden - Heliconweg 52	2020-07-20	0
Test Kind D Leeuwarden - Heliconweg 52	2020-07-27	0
Test Kind D Leeuwarden - Heliconweg 52	2020-08-03	0
Test Kind D Leeuwarden - Heliconweg 52	2020-08-10	0
Test Kind D Leeuwarden - Heliconweg 52	2020-08-17	0
Test Kind D Leeuwarden - Heliconweg 52	2020-08-24	0
Test Kind D Leeuwarden - Heliconweg 52	2020-08-31	0
Test Kind D Leeuwarden - Heliconweg 52	2020-09-07	0
Test Kind D Leeuwarden - Heliconweg 52	2020-09-14	0
Test Kind D Leeuwarden - Heliconweg 52	2020-09-21	0
Test Kind D Leeuwarden - Heliconweg 52	2020-09-28	0
Test Kind D Leeuwarden - Heliconweg 52	2020-10-05	0
Test Kind D Leeuwarden - Heliconweg 52	2020-10-12	0
Test Kind D Leeuwarden - Heliconweg 52	2020-10-19	0
Test Kind D Leeuwarden - Heliconweg 52	2020-10-26	0
Test Kind D Leeuwarden - Heliconweg 52	2020-11-02	0
Test Kind D Leeuwarden - Heliconweg 52	2020-11-09	0
Test Kind D Leeuwarden - Heliconweg 52	2020-11-16	0
Test Kind D Leeuwarden - Heliconweg 52	2020-11-23	0
Test Kind D Leeuwarden - Heliconweg 52	2020-11-30	0
Test Kind D Leeuwarden - Heliconweg 52	2020-12-07	0
Test Kind D Leeuwarden - Heliconweg 52	2020-12-14	0
Test Kind D Leeuwarden - Heliconweg 52	2020-12-21	0
Test Kind D Leeuwarden - Heliconweg 52	2020-12-28	0
Test Kind D Leeuwarden - Heliconweg 52	2021-01-04	0
Test Kind D Leeuwarden - Heliconweg 52	2021-01-11	0
Test Kind D Leeuwarden - Heliconweg 52	2021-01-18	0
Test Kind D Leeuwarden - Heliconweg 52	2021-01-25	0
Test Kind D Leeuwarden - Heliconweg 52	2021-02-01	0
Test Kind D Leeuwarden - Heliconweg 52	2021-02-08	0
Test Kind D Leeuwarden - Heliconweg 52	2021-02-15	0
Test Kind D Leeuwarden - Heliconweg 52	2021-02-22	0
Test Kind D Leeuwarden - Heliconweg 52	2021-03-01	0
Test Kind D Leeuwarden - Heliconweg 52	2021-03-08	200
Test Kind D Leeuwarden - Heliconweg 52	2021-03-15	957
Test Kind D Leeuwarden - Heliconweg 52	2021-03-22	1035
Test Kind D Leeuwarden - Heliconweg 52	2021-03-29	1109
Test Kind D Leeuwarden - Heliconweg 52	2021-04-05	963
Test Kind D Leeuwarden - Heliconweg 52	2021-04-12	1038
Test Kind D Leeuwarden - Heliconweg 52	2021-04-19	1138
Test Kind D Leeuwarden - Heliconweg 52	2021-04-26	930

10 SARS-COV-2 TESTEN AFGENOMEN DOOR DE GGD FRYSLÂN VANAF 7 JUNI 2021

Tabel 22: Aantal testen afgenomen op de GGD testlocaties per week van de afspraak.
(continued)

Afnamelocatie	Week van afname	Aantal getest
Test Kind D Leeuwarden - Heliconweg 52	2021-05-03	720
Test Kind D Leeuwarden - Heliconweg 52	2021-05-10	455
Test Kind D Leeuwarden - Heliconweg 52	2021-05-17	460
Test Kind D Leeuwarden - Heliconweg 52	2021-05-24	479
Test Kind D Leeuwarden - Heliconweg 52	2021-05-31	481
Test Kind D Leeuwarden - Heliconweg 52	2021-06-07	575
Test Kind D Leeuwarden - Heliconweg 52	2021-06-14	374
Test Kind D Leeuwarden - Heliconweg 52	2021-06-21	386
Test Kind D Leeuwarden - Heliconweg 52	2021-06-28	243
Test Kind D Leeuwarden - Heliconweg 52	2021-07-05	189
Test Kind D Leeuwarden - Heliconweg 52	2021-07-12	219
Test Kind D Leeuwarden - Heliconweg 52	2021-07-19	186
Test Kind D Leeuwarden - Heliconweg 52	2021-07-26	195
Test Kind D Leeuwarden - Heliconweg 52	2021-08-02	109
GGD Leeuwarden Politie - Teststraat 1	2020-06-01	0
GGD Leeuwarden Politie - Teststraat 1	2020-06-08	0
GGD Leeuwarden Politie - Teststraat 1	2020-06-15	0
GGD Leeuwarden Politie - Teststraat 1	2020-06-22	0
GGD Leeuwarden Politie - Teststraat 1	2020-06-29	0
GGD Leeuwarden Politie - Teststraat 1	2020-07-06	0
GGD Leeuwarden Politie - Teststraat 1	2020-07-13	0
GGD Leeuwarden Politie - Teststraat 1	2020-07-20	0
GGD Leeuwarden Politie - Teststraat 1	2020-07-27	0
GGD Leeuwarden Politie - Teststraat 1	2020-08-03	0
GGD Leeuwarden Politie - Teststraat 1	2020-08-10	0
GGD Leeuwarden Politie - Teststraat 1	2020-08-17	0
GGD Leeuwarden Politie - Teststraat 1	2020-08-24	0
GGD Leeuwarden Politie - Teststraat 1	2020-08-31	0
GGD Leeuwarden Politie - Teststraat 1	2020-09-07	0
GGD Leeuwarden Politie - Teststraat 1	2020-09-14	0
GGD Leeuwarden Politie - Teststraat 1	2020-09-21	0
GGD Leeuwarden Politie - Teststraat 1	2020-09-28	0
GGD Leeuwarden Politie - Teststraat 1	2020-10-05	0
GGD Leeuwarden Politie - Teststraat 1	2020-10-12	0
GGD Leeuwarden Politie - Teststraat 1	2020-10-19	0
GGD Leeuwarden Politie - Teststraat 1	2020-10-26	0
GGD Leeuwarden Politie - Teststraat 1	2020-11-02	0
GGD Leeuwarden Politie - Teststraat 1	2020-11-09	0
GGD Leeuwarden Politie - Teststraat 1	2020-11-16	0
GGD Leeuwarden Politie - Teststraat 1	2020-11-23	0
GGD Leeuwarden Politie - Teststraat 1	2020-11-30	0
GGD Leeuwarden Politie - Teststraat 1	2020-12-07	0
GGD Leeuwarden Politie - Teststraat 1	2020-12-14	0
GGD Leeuwarden Politie - Teststraat 1	2020-12-21	0
GGD Leeuwarden Politie - Teststraat 1	2020-12-28	0

10 SARS-COV-2 TESTEN AFGENOMEN DOOR DE GGD FRYSLÂN VANAF 7 JUNI 2021

Tabel 22: Aantal testen afgenomen op de GGD testlocaties per week van de afspraak.
(continued)

Afnamelocatie	Week van afname	Aantal getest
GGD Leeuwarden Politie - Teststraat 1	2021-01-04	0
GGD Leeuwarden Politie - Teststraat 1	2021-01-11	0
GGD Leeuwarden Politie - Teststraat 1	2021-01-18	0
GGD Leeuwarden Politie - Teststraat 1	2021-01-25	0
GGD Leeuwarden Politie - Teststraat 1	2021-02-01	0
GGD Leeuwarden Politie - Teststraat 1	2021-02-08	0
GGD Leeuwarden Politie - Teststraat 1	2021-02-15	0
GGD Leeuwarden Politie - Teststraat 1	2021-02-22	0
GGD Leeuwarden Politie - Teststraat 1	2021-03-01	0
GGD Leeuwarden Politie - Teststraat 1	2021-03-08	0
GGD Leeuwarden Politie - Teststraat 1	2021-03-15	3
GGD Leeuwarden Politie - Teststraat 1	2021-03-22	38
GGD Leeuwarden Politie - Teststraat 1	2021-03-29	45
GGD Leeuwarden Politie - Teststraat 1	2021-04-05	46
GGD Leeuwarden Politie - Teststraat 1	2021-04-12	101
GGD Leeuwarden Politie - Teststraat 1	2021-04-19	67
GGD Leeuwarden Politie - Teststraat 1	2021-04-26	49
GGD Leeuwarden Politie - Teststraat 1	2021-05-03	39
GGD Leeuwarden Politie - Teststraat 1	2021-05-10	27
GGD Leeuwarden Politie - Teststraat 1	2021-05-17	28
GGD Leeuwarden Politie - Teststraat 1	2021-05-24	15
GGD Leeuwarden Politie - Teststraat 1	2021-05-31	20
GGD Leeuwarden Politie - Teststraat 1	2021-06-07	10
GGD Leeuwarden Politie - Teststraat 1	2021-06-14	11
GGD Leeuwarden Politie - Teststraat 1	2021-06-21	15
GGD Leeuwarden Politie - Teststraat 1	2021-06-28	9
GGD Leeuwarden Politie - Teststraat 1	2021-07-05	0
GGD Leeuwarden Politie - Teststraat 1	2021-07-12	1
GGD Leeuwarden Politie - Teststraat 1	2021-07-19	0
GGD Leeuwarden Politie - Teststraat 1	2021-07-26	0
GGD Leeuwarden Politie - Teststraat 1	2021-08-02	0
Test West-Terschelling - HA - Duintuin 3	2020-06-01	0
Test West-Terschelling - HA - Duintuin 3	2020-06-08	0
Test West-Terschelling - HA - Duintuin 3	2020-06-15	0
Test West-Terschelling - HA - Duintuin 3	2020-06-22	0
Test West-Terschelling - HA - Duintuin 3	2020-06-29	0
Test West-Terschelling - HA - Duintuin 3	2020-07-06	0
Test West-Terschelling - HA - Duintuin 3	2020-07-13	0
Test West-Terschelling - HA - Duintuin 3	2020-07-20	0
Test West-Terschelling - HA - Duintuin 3	2020-07-27	0
Test West-Terschelling - HA - Duintuin 3	2020-08-03	0
Test West-Terschelling - HA - Duintuin 3	2020-08-10	0
Test West-Terschelling - HA - Duintuin 3	2020-08-17	0
Test West-Terschelling - HA - Duintuin 3	2020-08-24	0
Test West-Terschelling - HA - Duintuin 3	2020-08-31	0

10 SARS-COV-2 TESTEN AFGENOMEN DOOR DE GGD FRYSLÂN VANAF 7 JUNI 2021

Tabel 22: Aantal testen afgenomen op de GGD testlocaties per week van de afspraak.
(continued)

Afamelocatie	Week van afname	Aantal getest
Test West-Terschelling - HA - Duintuin 3	2020-09-07	0
Test West-Terschelling - HA - Duintuin 3	2020-09-14	0
Test West-Terschelling - HA - Duintuin 3	2020-09-21	0
Test West-Terschelling - HA - Duintuin 3	2020-09-28	0
Test West-Terschelling - HA - Duintuin 3	2020-10-05	0
Test West-Terschelling - HA - Duintuin 3	2020-10-12	0
Test West-Terschelling - HA - Duintuin 3	2020-10-19	0
Test West-Terschelling - HA - Duintuin 3	2020-10-26	0
Test West-Terschelling - HA - Duintuin 3	2020-11-02	0
Test West-Terschelling - HA - Duintuin 3	2020-11-09	0
Test West-Terschelling - HA - Duintuin 3	2020-11-16	0
Test West-Terschelling - HA - Duintuin 3	2020-11-23	0
Test West-Terschelling - HA - Duintuin 3	2020-11-30	0
Test West-Terschelling - HA - Duintuin 3	2020-12-07	0
Test West-Terschelling - HA - Duintuin 3	2020-12-14	0
Test West-Terschelling - HA - Duintuin 3	2020-12-21	0
Test West-Terschelling - HA - Duintuin 3	2020-12-28	0
Test West-Terschelling - HA - Duintuin 3	2021-01-04	0
Test West-Terschelling - HA - Duintuin 3	2021-01-11	0
Test West-Terschelling - HA - Duintuin 3	2021-01-18	0
Test West-Terschelling - HA - Duintuin 3	2021-01-25	0
Test West-Terschelling - HA - Duintuin 3	2021-02-01	0
Test West-Terschelling - HA - Duintuin 3	2021-02-08	0
Test West-Terschelling - HA - Duintuin 3	2021-02-15	0
Test West-Terschelling - HA - Duintuin 3	2021-02-22	0
Test West-Terschelling - HA - Duintuin 3	2021-03-01	0
Test West-Terschelling - HA - Duintuin 3	2021-03-08	0
Test West-Terschelling - HA - Duintuin 3	2021-03-15	0
Test West-Terschelling - HA - Duintuin 3	2021-03-22	0
Test West-Terschelling - HA - Duintuin 3	2021-03-29	0
Test West-Terschelling - HA - Duintuin 3	2021-04-05	0
Test West-Terschelling - HA - Duintuin 3	2021-04-12	0
Test West-Terschelling - HA - Duintuin 3	2021-04-19	0
Test West-Terschelling - HA - Duintuin 3	2021-04-26	0
Test West-Terschelling - HA - Duintuin 3	2021-05-03	0
Test West-Terschelling - HA - Duintuin 3	2021-05-10	0
Test West-Terschelling - HA - Duintuin 3	2021-05-17	0
Test West-Terschelling - HA - Duintuin 3	2021-05-24	0
Test West-Terschelling - HA - Duintuin 3	2021-05-31	0
Test West-Terschelling - HA - Duintuin 3	2021-06-07	0
Test West-Terschelling - HA - Duintuin 3	2021-06-14	0
Test West-Terschelling - HA - Duintuin 3	2021-06-21	5
Test West-Terschelling - HA - Duintuin 3	2021-06-28	7
Test West-Terschelling - HA - Duintuin 3	2021-07-05	0
Test West-Terschelling - HA - Duintuin 3	2021-07-12	0

10 SARS-COV-2 TESTEN AFGENOMEN DOOR DE GGD FRYSLÂN VANAF 7 JUNI 2021

Tabel 22: Aantal testen afgenomen op de GGD testlocaties per week van de afspraak.
(continued)

Afamelocatie	Week van afname	Aantal getest
Test West-Terschelling - HA - Duintuin 3	2021-07-19	0
Test West-Terschelling - HA - Duintuin 3	2021-07-26	0
Test West-Terschelling - HA - Duintuin 3	2021-08-02	0
Test Vlieland - HA - Molenglop 6	2020-06-01	0
Test Vlieland - HA - Molenglop 6	2020-06-08	0
Test Vlieland - HA - Molenglop 6	2020-06-15	0
Test Vlieland - HA - Molenglop 6	2020-06-22	0
Test Vlieland - HA - Molenglop 6	2020-06-29	0
Test Vlieland - HA - Molenglop 6	2020-07-06	0
Test Vlieland - HA - Molenglop 6	2020-07-13	0
Test Vlieland - HA - Molenglop 6	2020-07-20	0
Test Vlieland - HA - Molenglop 6	2020-07-27	0
Test Vlieland - HA - Molenglop 6	2020-08-03	0
Test Vlieland - HA - Molenglop 6	2020-08-10	0
Test Vlieland - HA - Molenglop 6	2020-08-17	0
Test Vlieland - HA - Molenglop 6	2020-08-24	0
Test Vlieland - HA - Molenglop 6	2020-08-31	0
Test Vlieland - HA - Molenglop 6	2020-09-07	0
Test Vlieland - HA - Molenglop 6	2020-09-14	0
Test Vlieland - HA - Molenglop 6	2020-09-21	0
Test Vlieland - HA - Molenglop 6	2020-09-28	0
Test Vlieland - HA - Molenglop 6	2020-10-05	0
Test Vlieland - HA - Molenglop 6	2020-10-12	0
Test Vlieland - HA - Molenglop 6	2020-10-19	0
Test Vlieland - HA - Molenglop 6	2020-10-26	0
Test Vlieland - HA - Molenglop 6	2020-11-02	0
Test Vlieland - HA - Molenglop 6	2020-11-09	0
Test Vlieland - HA - Molenglop 6	2020-11-16	0
Test Vlieland - HA - Molenglop 6	2020-11-23	0
Test Vlieland - HA - Molenglop 6	2020-11-30	0
Test Vlieland - HA - Molenglop 6	2020-12-07	0
Test Vlieland - HA - Molenglop 6	2020-12-14	0
Test Vlieland - HA - Molenglop 6	2020-12-21	0
Test Vlieland - HA - Molenglop 6	2020-12-28	0
Test Vlieland - HA - Molenglop 6	2021-01-04	0
Test Vlieland - HA - Molenglop 6	2021-01-11	0
Test Vlieland - HA - Molenglop 6	2021-01-18	0
Test Vlieland - HA - Molenglop 6	2021-01-25	0
Test Vlieland - HA - Molenglop 6	2021-02-01	0
Test Vlieland - HA - Molenglop 6	2021-02-08	0
Test Vlieland - HA - Molenglop 6	2021-02-15	0
Test Vlieland - HA - Molenglop 6	2021-02-22	0
Test Vlieland - HA - Molenglop 6	2021-03-01	0
Test Vlieland - HA - Molenglop 6	2021-03-08	0
Test Vlieland - HA - Molenglop 6	2021-03-15	0

10 SARS-COV-2 TESTEN AFGENOMEN DOOR DE GGD FRYSLÂN VANAF 7 JUNI 2021

Tabel 22: Aantal testen afgenomen op de GGD testlocaties per week van de afspraak.
(continued)

Afnamelocatie	Week van afname	Aantal getest
Test Vlieland - HA - Molenglop 6	2021-03-22	0
Test Vlieland - HA - Molenglop 6	2021-03-29	0
Test Vlieland - HA - Molenglop 6	2021-04-05	0
Test Vlieland - HA - Molenglop 6	2021-04-12	0
Test Vlieland - HA - Molenglop 6	2021-04-19	0
Test Vlieland - HA - Molenglop 6	2021-04-26	0
Test Vlieland - HA - Molenglop 6	2021-05-03	0
Test Vlieland - HA - Molenglop 6	2021-05-10	0
Test Vlieland - HA - Molenglop 6	2021-05-17	0
Test Vlieland - HA - Molenglop 6	2021-05-24	0
Test Vlieland - HA - Molenglop 6	2021-05-31	0
Test Vlieland - HA - Molenglop 6	2021-06-07	0
Test Vlieland - HA - Molenglop 6	2021-06-14	0
Test Vlieland - HA - Molenglop 6	2021-06-21	5
Test Vlieland - HA - Molenglop 6	2021-06-28	10
Test Vlieland - HA - Molenglop 6	2021-07-05	74
Test Vlieland - HA - Molenglop 6	2021-07-12	114
Test Vlieland - HA - Molenglop 6	2021-07-19	92
Test Vlieland - HA - Molenglop 6	2021-07-26	62
Test Vlieland - HA - Molenglop 6	2021-08-02	57
GGD Test Midsland Terschelling - HA - Westerdam 31	2020-06-01	0
GGD Test Midsland Terschelling - HA - Westerdam 31	2020-06-08	0
GGD Test Midsland Terschelling - HA - Westerdam 31	2020-06-15	0
GGD Test Midsland Terschelling - HA - Westerdam 31	2020-06-22	0
GGD Test Midsland Terschelling - HA - Westerdam 31	2020-06-29	0
GGD Test Midsland Terschelling - HA - Westerdam 31	2020-07-06	0
GGD Test Midsland Terschelling - HA - Westerdam 31	2020-07-13	0
GGD Test Midsland Terschelling - HA - Westerdam 31	2020-07-20	0
GGD Test Midsland Terschelling - HA - Westerdam 31	2020-07-27	0
GGD Test Midsland Terschelling - HA - Westerdam 31	2020-08-03	0
GGD Test Midsland Terschelling - HA - Westerdam 31	2020-08-10	0
GGD Test Midsland Terschelling - HA - Westerdam 31	2020-08-17	0

Tabel 22: Aantal testen afgenomen op de GGD testlocaties per week van de afspraak.
(continued)

Afnamelocatie	Week van afname	Aantal getest
GGD Test Midsland Terschelling - HA - Westerdam 31	2020-08-24	0
GGD Test Midsland Terschelling - HA - Westerdam 31	2020-08-31	0
GGD Test Midsland Terschelling - HA - Westerdam 31	2020-09-07	0
GGD Test Midsland Terschelling - HA - Westerdam 31	2020-09-14	0
GGD Test Midsland Terschelling - HA - Westerdam 31	2020-09-21	0
GGD Test Midsland Terschelling - HA - Westerdam 31	2020-09-28	0
GGD Test Midsland Terschelling - HA - Westerdam 31	2020-10-05	0
GGD Test Midsland Terschelling - HA - Westerdam 31	2020-10-12	0
GGD Test Midsland Terschelling - HA - Westerdam 31	2020-10-19	0
GGD Test Midsland Terschelling - HA - Westerdam 31	2020-10-26	0
GGD Test Midsland Terschelling - HA - Westerdam 31	2020-11-02	0
GGD Test Midsland Terschelling - HA - Westerdam 31	2020-11-09	0
GGD Test Midsland Terschelling - HA - Westerdam 31	2020-11-16	0
GGD Test Midsland Terschelling - HA - Westerdam 31	2020-11-23	0
GGD Test Midsland Terschelling - HA - Westerdam 31	2020-11-30	0
GGD Test Midsland Terschelling - HA - Westerdam 31	2020-12-07	0
GGD Test Midsland Terschelling - HA - Westerdam 31	2020-12-14	0
GGD Test Midsland Terschelling - HA - Westerdam 31	2020-12-21	0
GGD Test Midsland Terschelling - HA - Westerdam 31	2020-12-28	0
GGD Test Midsland Terschelling - HA - Westerdam 31	2021-01-04	0
GGD Test Midsland Terschelling - HA - Westerdam 31	2021-01-11	0
GGD Test Midsland Terschelling - HA - Westerdam 31	2021-01-18	0

Tabel 22: Aantal testen afgenomen op de GGD testlocaties per week van de afspraak.
(continued)

Afnamelocatie	Week van afname	Aantal getest
GGD Test Midsland Terschelling - HA - Westerdam 31	2021-01-25	0
GGD Test Midsland Terschelling - HA - Westerdam 31	2021-02-01	0
GGD Test Midsland Terschelling - HA - Westerdam 31	2021-02-08	0
GGD Test Midsland Terschelling - HA - Westerdam 31	2021-02-15	0
GGD Test Midsland Terschelling - HA - Westerdam 31	2021-02-22	0
GGD Test Midsland Terschelling - HA - Westerdam 31	2021-03-01	0
GGD Test Midsland Terschelling - HA - Westerdam 31	2021-03-08	0
GGD Test Midsland Terschelling - HA - Westerdam 31	2021-03-15	0
GGD Test Midsland Terschelling - HA - Westerdam 31	2021-03-22	0
GGD Test Midsland Terschelling - HA - Westerdam 31	2021-03-29	0
GGD Test Midsland Terschelling - HA - Westerdam 31	2021-04-05	0
GGD Test Midsland Terschelling - HA - Westerdam 31	2021-04-12	0
GGD Test Midsland Terschelling - HA - Westerdam 31	2021-04-19	0
GGD Test Midsland Terschelling - HA - Westerdam 31	2021-04-26	0
GGD Test Midsland Terschelling - HA - Westerdam 31	2021-05-03	0
GGD Test Midsland Terschelling - HA - Westerdam 31	2021-05-10	0
GGD Test Midsland Terschelling - HA - Westerdam 31	2021-05-17	0
GGD Test Midsland Terschelling - HA - Westerdam 31	2021-05-24	0
GGD Test Midsland Terschelling - HA - Westerdam 31	2021-05-31	0
GGD Test Midsland Terschelling - HA - Westerdam 31	2021-06-07	0
GGD Test Midsland Terschelling - HA - Westerdam 31	2021-06-14	0
GGD Test Midsland Terschelling - HA - Westerdam 31	2021-06-21	0

Tabel 22: Aantal testen afgenomen op de GGD testlocaties per week van de afspraak.
(continued)

Afnamelocatie	Week van afname	Aantal getest
GGD Test Midsland Terschelling - HA - Westerdam 31	2021-06-28	2
GGD Test Midsland Terschelling - HA - Westerdam 31	2021-07-05	1
GGD Test Midsland Terschelling - HA - Westerdam 31	2021-07-12	7
GGD Test Midsland Terschelling - HA - Westerdam 31	2021-07-19	1
GGD Test Midsland Terschelling - HA - Westerdam 31	2021-07-26	0
GGD Test Midsland Terschelling - HA - Westerdam 31	2021-08-02	0
Test Midsland Terschelling - HA - Westerdam 31	2020-06-01	0
Test Midsland Terschelling - HA - Westerdam 31	2020-06-08	0
Test Midsland Terschelling - HA - Westerdam 31	2020-06-15	0
Test Midsland Terschelling - HA - Westerdam 31	2020-06-22	0
Test Midsland Terschelling - HA - Westerdam 31	2020-06-29	0
Test Midsland Terschelling - HA - Westerdam 31	2020-07-06	0
Test Midsland Terschelling - HA - Westerdam 31	2020-07-13	0
Test Midsland Terschelling - HA - Westerdam 31	2020-07-20	0
Test Midsland Terschelling - HA - Westerdam 31	2020-07-27	0
Test Midsland Terschelling - IIA - Westerdam 31	2020-08-03	0
Test Midsland Terschelling - HA - Westerdam 31	2020-08-10	0
Test Midsland Terschelling - HA - Westerdam 31	2020-08-17	0
Test Midsland Terschelling - HA - Westerdam 31	2020-08-24	0
Test Midsland Terschelling - HA - Westerdam 31	2020-08-31	0
Test Midsland Terschelling - HA - Westerdam 31	2020-09-07	0
Test Midsland Terschelling - HA - Westerdam 31	2020-09-14	0

Tabel 22: Aantal testen afgenomen op de GGD testlocaties per week van de afspraak.
(continued)

Afnamelocatie	Week van afname	Aantal getest
Test Midsland Terschelling - HA - Westerdam 31	2020-09-21	0
Test Midsland Terschelling - HA - Westerdam 31	2020-09-28	0
Test Midsland Terschelling - HA - Westerdam 31	2020-10-05	0
Test Midsland Terschelling - HA - Westerdam 31	2020-10-12	0
Test Midsland Terschelling - HA - Westerdam 31	2020-10-19	0
Test Midsland Terschelling - HA - Westerdam 31	2020-10-26	0
Test Midsland Terschelling - HA - Westerdam 31	2020-11-02	0
Test Midsland Terschelling - HA - Westerdam 31	2020-11-09	0
Test Midsland Terschelling - HA - Westerdam 31	2020-11-16	0
Test Midsland Terschelling - HA - Westerdam 31	2020-11-23	0
Test Midsland Terschelling - HA - Westerdam 31	2020-11-30	0
Test Midsland Terschelling - HA - Westerdam 31	2020-12-07	0
Test Midsland Terschelling - HA - Westerdam 31	2020-12-14	0
Test Midsland Terschelling - HA - Westerdam 31	2020-12-21	0
Test Midsland Terschelling - HA - Westerdam 31	2020-12-28	0
Test Midsland Terschelling - IIA - Westerdam 31	2021-01-04	0
Test Midsland Terschelling - HA - Westerdam 31	2021-01-11	0
Test Midsland Terschelling - HA - Westerdam 31	2021-01-18	0
Test Midsland Terschelling - HA - Westerdam 31	2021-01-25	0
Test Midsland Terschelling - HA - Westerdam 31	2021-02-01	0
Test Midsland Terschelling - HA - Westerdam 31	2021-02-08	0
Test Midsland Terschelling - HA - Westerdam 31	2021-02-15	0

Tabel 22: Aantal testen afgenomen op de GGD testlocaties per week van de afspraak.
(continued)

Afnamelocatie	Week van afname	Aantal getest
Test Midsland Terschelling - HA - Westerdam 31	2021-02-22	0
Test Midsland Terschelling - HA - Westerdam 31	2021-03-01	0
Test Midsland Terschelling - HA - Westerdam 31	2021-03-08	0
Test Midsland Terschelling - HA - Westerdam 31	2021-03-15	0
Test Midsland Terschelling - HA - Westerdam 31	2021-03-22	0
Test Midsland Terschelling - HA - Westerdam 31	2021-03-29	0
Test Midsland Terschelling - HA - Westerdam 31	2021-04-05	0
Test Midsland Terschelling - HA - Westerdam 31	2021-04-12	0
Test Midsland Terschelling - HA - Westerdam 31	2021-04-19	0
Test Midsland Terschelling - HA - Westerdam 31	2021-04-26	0
Test Midsland Terschelling - HA - Westerdam 31	2021-05-03	0
Test Midsland Terschelling - HA - Westerdam 31	2021-05-10	0
Test Midsland Terschelling - HA - Westerdam 31	2021-05-17	0
Test Midsland Terschelling - HA - Westerdam 31	2021-05-24	0
Test Midsland Terschelling - HA - Westerdam 31	2021-05-31	0
Test Midsland Terschelling - IIA - Westerdam 31	2021-06-07	0
Test Midsland Terschelling - HA - Westerdam 31	2021-06-14	0
Test Midsland Terschelling - HA - Westerdam 31	2021-06-21	11
Test Midsland Terschelling - HA - Westerdam 31	2021-06-28	6
Test Midsland Terschelling - HA - Westerdam 31	2021-07-05	41
Test Midsland Terschelling - HA - Westerdam 31	2021-07-12	73
Test Midsland Terschelling - HA - Westerdam 31	2021-07-19	10

Tabel 22: Aantal testen afgenomen op de GGD testlocaties per week van de afspraak.
(continued)

Afnamelocatie	Week van afname	Aantal getest
Test Midsland Terschelling - HA - Westerdam 31	2021-07-26	0
Test Midsland Terschelling - HA - Westerdam 31	2021-08-02	0
GGD Test West-Terschelling - HA -Duintuin 3	2020-06-01	0
GGD Test West-Terschelling - HA -Duintuin 3	2020-06-08	0
GGD Test West-Terschelling - HA -Duintuin 3	2020-06-15	0
GGD Test West-Terschelling - HA -Duintuin 3	2020-06-22	0
GGD Test West-Terschelling - HA -Duintuin 3	2020-06-29	0
GGD Test West-Terschelling - HA -Duintuin 3	2020-07-06	0
GGD Test West-Terschelling - HA -Duintuin 3	2020-07-13	0
GGD Test West-Terschelling - HA -Duintuin 3	2020-07-20	0
GGD Test West-Terschelling - HA -Duintuin 3	2020-07-27	0
GGD Test West-Terschelling - HA -Duintuin 3	2020-08-03	0
GGD Test West-Terschelling - HA -Duintuin 3	2020-08-10	0
GGD Test West-Terschelling - HA -Duintuin 3	2020-08-17	0
GGD Test West-Terschelling - HA -Duintuin 3	2020-08-24	0
GGD Test West-Terschelling - HA -Duintuin 3	2020-08-31	0
GGD Test West-Terschelling - HA -Duintuin 3	2020-09-07	0
GGD Test West-Terschelling - HA -Duintuin 3	2020-09-14	0
GGD Test West-Terschelling - HA -Duintuin 3	2020-09-21	0
GGD Test West-Terschelling - HA -Duintuin 3	2020-09-28	0
GGD Test West-Terschelling - HA -Duintuin 3	2020-10-05	0
GGD Test West-Terschelling - HA -Duintuin 3	2020-10-12	0

Tabel 22: Aantal testen afgenomen op de GGD testlocaties per week van de afspraak.
(continued)

Afnamelocatie	Week van afname	Aantal getest
GGD Test West-Terschelling - HA -Duintuin 3	2020-10-19	0
GGD Test West-Terschelling - HA -Duintuin 3	2020-10-26	0
GGD Test West-Terschelling - HA -Duintuin 3	2020-11-02	0
GGD Test West-Terschelling - HA -Duintuin 3	2020-11-09	0
GGD Test West-Terschelling - HA -Duintuin 3	2020-11-16	0
GGD Test West-Terschelling - HA -Duintuin 3	2020-11-23	0
GGD Test West-Terschelling - HA -Duintuin 3	2020-11-30	0
GGD Test West-Terschelling - HA -Duintuin 3	2020-12-07	0
GGD Test West-Terschelling - HA -Duintuin 3	2020-12-14	0
GGD Test West-Terschelling - HA -Duintuin 3	2020-12-21	0
GGD Test West-Terschelling - HA -Duintuin 3	2020-12-28	0
GGD Test West-Terschelling - HA -Duintuin 3	2021-01-04	0
GGD Test West-Terschelling - HA -Duintuin 3	2021-01-11	0
GGD Test West-Terschelling - HA -Duintuin 3	2021-01-18	0
GGD Test West-Terschelling - HA -Duintuin 3	2021-01-25	0
GGD Test West-Terschelling - HA -Duintuin 3	2021-02-01	0
GGD Test West-Terschelling - HA -Duintuin 3	2021-02-08	0
GGD Test West-Terschelling - HA -Duintuin 3	2021-02-15	0
GGD Test West-Terschelling - HA -Duintuin 3	2021-02-22	0
GGD Test West-Terschelling - HA -Duintuin 3	2021-03-01	0
GGD Test West-Terschelling - HA -Duintuin 3	2021-03-08	0
GGD Test West-Terschelling - HA -Duintuin 3	2021-03-15	0

10 SARS-COV-2 TESTEN AFGENOMEN DOOR DE GGD FRYSLÂN VANAF 7 JUNI 2021

Tabel 22: Aantal testen afgenomen op de GGD testlocaties per week van de afspraak.
(continued)

Afnamelocatie	Week van afname	Aantal getest
GGD Test West-Terschelling - HA -Duintuin 3	2021-03-22	0
GGD Test West-Terschelling - HA -Duintuin 3	2021-03-29	0
GGD Test West-Terschelling - HA -Duintuin 3	2021-04-05	0
GGD Test West-Terschelling - HA -Duintuin 3	2021-04-12	0
GGD Test West-Terschelling - HA -Duintuin 3	2021-04-19	0
GGD Test West-Terschelling - HA -Duintuin 3	2021-04-26	0
GGD Test West-Terschelling - HA -Duintuin 3	2021-05-03	0
GGD Test West-Terschelling - HA -Duintuin 3	2021-05-10	0
GGD Test West-Terschelling - HA -Duintuin 3	2021-05-17	0
GGD Test West-Terschelling - HA -Duintuin 3	2021-05-24	0
GGD Test West-Terschelling - HA -Duintuin 3	2021-05-31	0
GGD Test West-Terschelling - HA -Duintuin 3	2021-06-07	0
GGD Test West-Terschelling - HA -Duintuin 3	2021-06-14	0
GGD Test West-Terschelling - HA -Duintuin 3	2021-06-21	0
GGD Test West-Terschelling - HA -Duintuin 3	2021-06-28	1
GGD Test West-Terschelling - HA -Duintuin 3	2021-07-05	2
GGD Test West-Terschelling - HA -Duintuin 3	2021-07-12	0
GGD Test West-Terschelling - HA -Duintuin 3	2021-07-19	0
GGD Test West-Terschelling - HA -Duintuin 3	2021-07-26	0
GGD Test West-Terschelling - HA -Duintuin 3	2021-08-02	0
GGD Test Schiermonnikoog - HA - Starkenbstr 17	2020-06-01	0
GGD Test Schiermonnikoog - HA - Starkenbstr 17	2020-06-08	0

Tabel 22: Aantal testen afgenomen op de GGD testlocaties per week van de afspraak.
(continued)

Afnamelocatie	Week van afname	Aantal getest
GGD Test Schiermonnikoog - HA - Starkenbstr 17	2020-06-15	0
GGD Test Schiermonnikoog - HA - Starkenbstr 17	2020-06-22	0
GGD Test Schiermonnikoog - HA - Starkenbstr 17	2020-06-29	0
GGD Test Schiermonnikoog - HA - Starkenbstr 17	2020-07-06	0
GGD Test Schiermonnikoog - HA - Starkenbstr 17	2020-07-13	0
GGD Test Schiermonnikoog - HA - Starkenbstr 17	2020-07-20	0
GGD Test Schiermonnikoog - HA - Starkenbstr 17	2020-07-27	0
GGD Test Schiermonnikoog - HA - Starkenbstr 17	2020-08-03	0
GGD Test Schiermonnikoog - HA - Starkenbstr 17	2020-08-10	0
GGD Test Schiermonnikoog - HA - Starkenbstr 17	2020-08-17	0
GGD Test Schiermonnikoog - HA - Starkenbstr 17	2020-08-24	0
GGD Test Schiermonnikoog - HA - Starkenbstr 17	2020-08-31	0
GGD Test Schiermonnikoog - HA - Starkenbstr 17	2020-09-07	0
GGD Test Schiermonnikoog - HA - Starkenbstr 17	2020-09-14	0
GGD Test Schiermonnikoog - HA - Starkenbstr 17	2020-09-21	0
GGD Test Schiermonnikoog - HA - Starkenbstr 17	2020-09-28	0
GGD Test Schiermonnikoog - HA - Starkenbstr 17	2020-10-05	0
GGD Test Schiermonnikoog - HA - Starkenbstr 17	2020-10-12	0
GGD Test Schiermonnikoog - HA - Starkenbstr 17	2020-10-19	0
GGD Test Schiermonnikoog - HA - Starkenbstr 17	2020-10-26	0
GGD Test Schiermonnikoog - HA - Starkenbstr 17	2020-11-02	0
GGD Test Schiermonnikoog - HA - Starkenbstr 17	2020-11-09	0

Tabel 22: Aantal testen afgenomen op de GGD testlocaties per week van de afspraak.
(continued)

Afamelocatie	Week van afname	Aantal getest
GGD Test Schiermonnikoog - HA - Starkenbstr 17	2020-11-16	0
GGD Test Schiermonnikoog - HA - Starkenbstr 17	2020-11-23	0
GGD Test Schiermonnikoog - HA - Starkenbstr 17	2020-11-30	0
GGD Test Schiermonnikoog - HA - Starkenbstr 17	2020-12-07	0
GGD Test Schiermonnikoog - HA - Starkenbstr 17	2020-12-14	0
GGD Test Schiermonnikoog - HA - Starkenbstr 17	2020-12-21	0
GGD Test Schiermonnikoog - HA - Starkenbstr 17	2020-12-28	0
GGD Test Schiermonnikoog - HA - Starkenbstr 17	2021-01-04	0
GGD Test Schiermonnikoog - HA - Starkenbstr 17	2021-01-11	0
GGD Test Schiermonnikoog - HA - Starkenbstr 17	2021-01-18	0
GGD Test Schiermonnikoog - HA - Starkenbstr 17	2021-01-25	0
GGD Test Schiermonnikoog - HA - Starkenbstr 17	2021-02-01	0
GGD Test Schiermonnikoog - HA - Starkenbstr 17	2021-02-08	0
GGD Test Schiermonnikoog - HA - Starkenbstr 17	2021-02-15	0
GGD Test Schiermonnikoog - HA - Starkenbstr 17	2021-02-22	0
GGD Test Schiermonnikoog - HA - Starkenbstr 17	2021-03-01	0
GGD Test Schiermonnikoog - HA - Starkenbstr 17	2021-03-08	0
GGD Test Schiermonnikoog - HA - Starkenbstr 17	2021-03-15	0
GGD Test Schiermonnikoog - HA - Starkenbstr 17	2021-03-22	0
GGD Test Schiermonnikoog - HA - Starkenbstr 17	2021-03-29	0
GGD Test Schiermonnikoog - HA - Starkenbstr 17	2021-04-05	0
GGD Test Schiermonnikoog - HA - Starkenbstr 17	2021-04-12	0

10 SARS-COV-2 TESTEN AFGENOMEN DOOR DE GGD FRYSLÂN VANAF 7 JUNI 2021

Tabel 22: Aantal testen afgenomen op de GGD testlocaties per week van de afspraak.
(continued)

Afnamelocatie	Week van afname	Aantal getest
GGD Test Schiermonnikoog - HA - Starkenbstr 17	2021-04-19	0
GGD Test Schiermonnikoog - HA - Starkenbstr 17	2021-04-26	0
GGD Test Schiermonnikoog - HA - Starkenbstr 17	2021-05-03	0
GGD Test Schiermonnikoog - HA - Starkenbstr 17	2021-05-10	0
GGD Test Schiermonnikoog - HA - Starkenbstr 17	2021-05-17	0
GGD Test Schiermonnikoog - HA - Starkenbstr 17	2021-05-24	0
GGD Test Schiermonnikoog - HA - Starkenbstr 17	2021-05-31	0
GGD Test Schiermonnikoog - HA - Starkenbstr 17	2021-06-07	0
GGD Test Schiermonnikoog - HA - Starkenbstr 17	2021-06-14	0
GGD Test Schiermonnikoog - HA - Starkenbstr 17	2021-06-21	0
GGD Test Schiermonnikoog - HA - Starkenbstr 17	2021-06-28	0
GGD Test Schiermonnikoog - HA - Starkenbstr 17	2021-07-05	6
GGD Test Schiermonnikoog - HA - Starkenbstr 17	2021-07-12	0
GGD Test Schiermonnikoog - HA - Starkenbstr 17	2021-07-19	0
GGD Test Schiermonnikoog - HA - Starkenbstr 17	2021-07-26	0
GGD Test Schiermonnikoog - HA - Starkenbstr 17	2021-08-02	0
GGD Test Vlieland - HA - Molenglop 6	2020-06-01	0
GGD Test Vlieland - HA - Molenglop 6	2020-06-08	0
GGD Test Vlieland - HA - Molenglop 6	2020-06-15	0
GGD Test Vlieland - HA - Molenglop 6	2020-06-22	0
GGD Test Vlieland - HA - Molenglop 6	2020-06-29	0
GGD Test Vlieland - HA - Molenglop 6	2020-07-06	0
GGD Test Vlieland - HA - Molenglop 6	2020-07-13	0
GGD Test Vlieland - HA - Molenglop 6	2020-07-20	0
GGD Test Vlieland - HA - Molenglop 6	2020-07-27	0
GGD Test Vlieland - HA - Molenglop 6	2020-08-03	0
GGD Test Vlieland - HA - Molenglop 6	2020-08-10	0
GGD Test Vlieland - HA - Molenglop 6	2020-08-17	0
GGD Test Vlieland - HA - Molenglop 6	2020-08-24	0

10 SARS-COV-2 TESTEN AFGENOMEN DOOR DE GGD FRYSLÂN VANAF 7 JUNI 2021

Tabel 22: Aantal testen afgenomen op de GGD testlocaties per week van de afspraak.
(continued)

Afnamelocatie	Week van afname	Aantal getest
GGD Test Vlieland - HA - Molenglop 6	2020-08-31	0
GGD Test Vlieland - HA - Molenglop 6	2020-09-07	0
GGD Test Vlieland - HA - Molenglop 6	2020-09-14	0
GGD Test Vlieland - HA - Molenglop 6	2020-09-21	0
GGD Test Vlieland - HA - Molenglop 6	2020-09-28	0
GGD Test Vlieland - HA - Molenglop 6	2020-10-05	0
GGD Test Vlieland - HA - Molenglop 6	2020-10-12	0
GGD Test Vlieland - HA - Molenglop 6	2020-10-19	0
GGD Test Vlieland - HA - Molenglop 6	2020-10-26	0
GGD Test Vlieland - HA - Molenglop 6	2020-11-02	0
GGD Test Vlieland - HA - Molenglop 6	2020-11-09	0
GGD Test Vlieland - HA - Molenglop 6	2020-11-16	0
GGD Test Vlieland - HA - Molenglop 6	2020-11-23	0
GGD Test Vlieland - HA - Molenglop 6	2020-11-30	0
GGD Test Vlieland - HA - Molenglop 6	2020-12-07	0
GGD Test Vlieland - HA - Molenglop 6	2020-12-14	0
GGD Test Vlieland - HA - Molenglop 6	2020-12-21	0
GGD Test Vlieland - HA - Molenglop 6	2020-12-28	0
GGD Test Vlieland - HA - Molenglop 6	2021-01-04	0
GGD Test Vlieland - HA - Molenglop 6	2021-01-11	0
GGD Test Vlieland - HA - Molenglop 6	2021-01-18	0
GGD Test Vlieland - HA - Molenglop 6	2021-01-25	0
GGD Test Vlieland - HA - Molenglop 6	2021-02-01	0
GGD Test Vlieland - HA - Molenglop 6	2021-02-08	0
GGD Test Vlieland - HA - Molenglop 6	2021-02-15	0
GGD Test Vlieland - HA - Molenglop 6	2021-02-22	0
GGD Test Vlieland - HA - Molenglop 6	2021-03-01	0
GGD Test Vlieland - HA - Molenglop 6	2021-03-08	0
GGD Test Vlieland - HA - Molenglop 6	2021-03-15	0
GGD Test Vlieland - HA - Molenglop 6	2021-03-22	0
GGD Test Vlieland - HA - Molenglop 6	2021-03-29	0
GGD Test Vlieland - HA - Molenglop 6	2021-04-05	0
GGD Test Vlieland - HA - Molenglop 6	2021-04-12	0
GGD Test Vlieland - HA - Molenglop 6	2021-04-19	0
GGD Test Vlieland - HA - Molenglop 6	2021-04-26	0
GGD Test Vlieland - HA - Molenglop 6	2021-05-03	0
GGD Test Vlieland - HA - Molenglop 6	2021-05-10	0
GGD Test Vlieland - HA - Molenglop 6	2021-05-17	0
GGD Test Vlieland - HA - Molenglop 6	2021-05-24	0
GGD Test Vlieland - HA - Molenglop 6	2021-05-31	0
GGD Test Vlieland - HA - Molenglop 6	2021-06-07	0
GGD Test Vlieland - HA - Molenglop 6	2021-06-14	0
GGD Test Vlieland - HA - Molenglop 6	2021-06-21	0
GGD Test Vlieland - HA - Molenglop 6	2021-06-28	0
GGD Test Vlieland - HA - Molenglop 6	2021-07-05	3

10 SARS-COV-2 TESTEN AFGENOMEN DOOR DE GGD FRYSLÂN VANAF 7 JUNI 2021

Tabel 22: Aantal testen afgenomen op de GGD testlocaties per week van de afspraak.
(continued)

Afnamelocatie	Week van afname	Aantal getest
GGD Test Vlieland - HA - Molenglop 6	2021-07-12	5
GGD Test Vlieland - HA - Molenglop 6	2021-07-19	0
GGD Test Vlieland - HA - Molenglop 6	2021-07-26	2
GGD Test Vlieland - HA - Molenglop 6	2021-08-02	0
Test Schiermonnikoog - HA - Van Starckenborghstr 17	2020-06-01	0
Test Schiermonnikoog - HA - Van Starckenborghstr 17	2020-06-08	0
Test Schiermonnikoog - HA - Van Starckenborghstr 17	2020-06-15	0
Test Schiermonnikoog - HA - Van Starckenborghstr 17	2020-06-22	0
Test Schiermonnikoog - HA - Van Starckenborghstr 17	2020-06-29	0
Test Schiermonnikoog - HA - Van Starckenborghstr 17	2020-07-06	0
Test Schiermonnikoog - HA - Van Starckenborghstr 17	2020-07-13	0
Test Schiermonnikoog - HA - Van Starckenborghstr 17	2020-07-20	0
Test Schiermonnikoog - HA - Van Starckenborghstr 17	2020-07-27	0
Test Schiermonnikoog - HA - Van Starckenborghstr 17	2020-08-03	0
Test Schiermonnikoog - HA - Van Starckenborghstr 17	2020-08-10	0
Test Schiermonnikoog - HA - Van Starckenborghstr 17	2020-08-17	0
Test Schiermonnikoog - HA - Van Starckenborghstr 17	2020-08-24	0
Test Schiermonnikoog - HA - Van Starckenborghstr 17	2020-08-31	0
Test Schiermonnikoog - HA - Van Starckenborghstr 17	2020-09-07	0
Test Schiermonnikoog - HA - Van Starckenborghstr 17	2020-09-14	0
Test Schiermonnikoog - HA - Van Starckenborghstr 17	2020-09-21	0
Test Schiermonnikoog - HA - Van Starckenborghstr 17	2020-09-28	0
Test Schiermonnikoog - HA - Van Starckenborghstr 17	2020-10-05	0
Test Schiermonnikoog - HA - Van Starckenborghstr 17	2020-10-12	0

10 SARS-COV-2 TESTEN AFGENOMEN DOOR DE GGD FRYSLÂN VANAF 7 JUNI 2021

Tabel 22: Aantal testen afgenomen op de GGD testlocaties per week van de afspraak.
(continued)

Afnamelocatie	Week van afname	Aantal getest
Test Schiermonnikoog - HA - Van Starckenborghstr 17	2020-10-19	0
Test Schiermonnikoog - HA - Van Starckenborghstr 17	2020-10-26	0
Test Schiermonnikoog - HA - Van Starckenborghstr 17	2020-11-02	0
Test Schiermonnikoog - HA - Van Starckenborghstr 17	2020-11-09	0
Test Schiermonnikoog - HA - Van Starckenborghstr 17	2020-11-16	0
Test Schiermonnikoog - HA - Van Starckenborghstr 17	2020-11-23	0
Test Schiermonnikoog - HA - Van Starckenborghstr 17	2020-11-30	0
Test Schiermonnikoog - HA - Van Starckenborghstr 17	2020-12-07	0
Test Schiermonnikoog - HA - Van Starckenborghstr 17	2020-12-14	0
Test Schiermonnikoog - HA - Van Starckenborghstr 17	2020-12-21	0
Test Schiermonnikoog - HA - Van Starckenborghstr 17	2020-12-28	0
Test Schiermonnikoog - HA - Van Starckenborghstr 17	2021-01-04	0
Test Schiermonnikoog - HA - Van Starckenborghstr 17	2021-01-11	0
Test Schiermonnikoog - HA - Van Starckenborghstr 17	2021-01-18	0
Test Schiermonnikoog - HA - Van Starckenborghstr 17	2021-01-25	0
Test Schiermonnikoog - HA - Van Starckenborghstr 17	2021-02-01	0
Test Schiermonnikoog - HA - Van Starckenborghstr 17	2021-02-08	0
Test Schiermonnikoog - HA - Van Starckenborghstr 17	2021-02-15	0
Test Schiermonnikoog - HA - Van Starckenborghstr 17	2021-02-22	0
Test Schiermonnikoog - HA - Van Starckenborghstr 17	2021-03-01	0
Test Schiermonnikoog - HA - Van Starckenborghstr 17	2021-03-08	0
Test Schiermonnikoog - HA - Van Starckenborghstr 17	2021-03-15	0

10 SARS-COV-2 TESTEN AFGENOMEN DOOR DE GGD FRYSLÂN VANAF 7 JUNI 2021

Tabel 22: Aantal testen afgenomen op de GGD testlocaties per week van de afspraak.
(continued)

Afnamelocatie	Week van afname	Aantal getest
Test Schiermonnikoog - HA - Van Starckenborghstr 17	2021-03-22	0
Test Schiermonnikoog - HA - Van Starckenborghstr 17	2021-03-29	0
Test Schiermonnikoog - HA - Van Starckenborghstr 17	2021-04-05	0
Test Schiermonnikoog - HA - Van Starckenborghstr 17	2021-04-12	0
Test Schiermonnikoog - HA - Van Starckenborghstr 17	2021-04-19	0
Test Schiermonnikoog - HA - Van Starckenborghstr 17	2021-04-26	0
Test Schiermonnikoog - HA - Van Starckenborghstr 17	2021-05-03	0
Test Schiermonnikoog - HA - Van Starckenborghstr 17	2021-05-10	0
Test Schiermonnikoog - HA - Van Starckenborghstr 17	2021-05-17	0
Test Schiermonnikoog - HA - Van Starckenborghstr 17	2021-05-24	0
Test Schiermonnikoog - HA - Van Starckenborghstr 17	2021-05-31	0
Test Schiermonnikoog - HA - Van Starckenborghstr 17	2021-06-07	0
Test Schiermonnikoog - HA - Van Starckenborghstr 17	2021-06-14	0
Test Schiermonnikoog - HA - Van Starckenborghstr 17	2021-06-21	0
Test Schiermonnikoog - HA - Van Starckenborghstr 17	2021-06-28	0
Test Schiermonnikoog - IIA - Van Starckenborghstr 17	2021-07-05	9
Test Schiermonnikoog - HA - Van Starckenborghstr 17	2021-07-12	31
Test Schiermonnikoog - HA - Van Starckenborghstr 17	2021-07-19	38
Test Schiermonnikoog - HA - Van Starckenborghstr 17	2021-07-26	10
Test Schiermonnikoog - HA - Van Starckenborghstr 17	2021-08-02	7
GGD Test Nes - HA - Schoolstraat 1	2020-06-01	0
GGD Test Nes - HA - Schoolstraat 1	2020-06-08	0
GGD Test Nes - HA - Schoolstraat 1	2020-06-15	0
GGD Test Nes - IIA - Schoolstraat 1	2020-06-22	0
GGD Test Nes - HA - Schoolstraat 1	2020-06-29	0

10 SARS-COV-2 TESTEN AFGENOMEN DOOR DE GGD FRYSLÂN VANAF 7 JUNI 2021

Tabel 22: Aantal testen afgenomen op de GGD testlocaties per week van de afspraak.
(continued)

Afnamelocatie	Week van afname	Aantal getest
GGD Test Nes - HA - Schoolstraat 1	2020-07-06	0
GGD Test Nes - HA - Schoolstraat 1	2020-07-13	0
GGD Test Nes - HA - Schoolstraat 1	2020-07-20	0
GGD Test Nes - HA - Schoolstraat 1	2020-07-27	0
GGD Test Nes - HA - Schoolstraat 1	2020-08-03	0
GGD Test Nes - HA - Schoolstraat 1	2020-08-10	0
GGD Test Nes - HA - Schoolstraat 1	2020-08-17	0
GGD Test Nes - HA - Schoolstraat 1	2020-08-24	0
GGD Test Nes - HA - Schoolstraat 1	2020-08-31	0
GGD Test Nes - HA - Schoolstraat 1	2020-09-07	0
GGD Test Nes - HA - Schoolstraat 1	2020-09-14	0
GGD Test Nes - HA - Schoolstraat 1	2020-09-21	0
GGD Test Nes - HA - Schoolstraat 1	2020-09-28	0
GGD Test Nes - HA - Schoolstraat 1	2020-10-05	0
GGD Test Nes - HA - Schoolstraat 1	2020-10-12	0
GGD Test Nes - HA - Schoolstraat 1	2020-10-19	0
GGD Test Nes - HA - Schoolstraat 1	2020-10-26	0
GGD Test Nes - HA - Schoolstraat 1	2020-11-02	0
GGD Test Nes - HA - Schoolstraat 1	2020-11-09	0
GGD Test Nes - HA - Schoolstraat 1	2020-11-16	0
GGD Test Nes - HA - Schoolstraat 1	2020-11-23	0
GGD Test Nes - HA - Schoolstraat 1	2020-11-30	0
GGD Test Nes - HA - Schoolstraat 1	2020-12-07	0
GGD Test Nes - HA - Schoolstraat 1	2020-12-14	0
GGD Test Nes - HA - Schoolstraat 1	2020-12-21	0
GGD Test Nes - HA - Schoolstraat 1	2020-12-28	0
GGD Test Nes - HA - Schoolstraat 1	2021-01-04	0
GGD Test Nes - HA - Schoolstraat 1	2021-01-11	0
GGD Test Nes - HA - Schoolstraat 1	2021-01-18	0
GGD Test Nes - HA - Schoolstraat 1	2021-01-25	0
GGD Test Nes - HA - Schoolstraat 1	2021-02-01	0
GGD Test Nes - HA - Schoolstraat 1	2021-02-08	0
GGD Test Nes - HA - Schoolstraat 1	2021-02-15	0
GGD Test Nes - HA - Schoolstraat 1	2021-02-22	0
GGD Test Nes - HA - Schoolstraat 1	2021-03-01	0
GGD Test Nes - HA - Schoolstraat 1	2021-03-08	0
GGD Test Nes - HA - Schoolstraat 1	2021-03-15	0
GGD Test Nes - HA - Schoolstraat 1	2021-03-22	0
GGD Test Nes - HA - Schoolstraat 1	2021-03-29	0
GGD Test Nes - HA - Schoolstraat 1	2021-04-05	0
GGD Test Nes - HA - Schoolstraat 1	2021-04-12	0
GGD Test Nes - HA - Schoolstraat 1	2021-04-19	0
GGD Test Nes - HA - Schoolstraat 1	2021-04-26	0
GGD Test Nes - HA - Schoolstraat 1	2021-05-03	0
GGD Test Nes - HA - Schoolstraat 1	2021-05-10	0

10 SARS-COV-2 TESTEN AFGENOMEN DOOR DE GGD FRYSLÂN VANAF 7 JUNI 2021

Tabel 22: Aantal testen afgenomen op de GGD testlocaties per week van de afspraak.
(continued)

Afnamelocatie	Week van afname	Aantal getest
GGD Test Nes - HA - Schoolstraat 1	2021-05-17	0
GGD Test Nes - HA - Schoolstraat 1	2021-05-24	0
GGD Test Nes - HA - Schoolstraat 1	2021-05-31	0
GGD Test Nes - HA - Schoolstraat 1	2021-06-07	0
GGD Test Nes - HA - Schoolstraat 1	2021-06-14	0
GGD Test Nes - HA - Schoolstraat 1	2021-06-21	0
GGD Test Nes - HA - Schoolstraat 1	2021-06-28	0
GGD Test Nes - HA - Schoolstraat 1	2021-07-05	1
GGD Test Nes - HA - Schoolstraat 1	2021-07-12	0
GGD Test Nes - HA - Schoolstraat 1	2021-07-19	0
GGD Test Nes - HA - Schoolstraat 1	2021-07-26	0
GGD Test Nes - HA - Schoolstraat 1	2021-08-02	0
Test Nes - HA - Schoolstraat 1	2020-06-01	0
Test Nes - HA - Schoolstraat 1	2020-06-08	0
Test Nes - HA - Schoolstraat 1	2020-06-15	0
Test Nes - HA - Schoolstraat 1	2020-06-22	0
Test Nes - HA - Schoolstraat 1	2020-06-29	0
Test Nes - HA - Schoolstraat 1	2020-07-06	0
Test Nes - HA - Schoolstraat 1	2020-07-13	0
Test Nes - HA - Schoolstraat 1	2020-07-20	0
Test Nes - HA - Schoolstraat 1	2020-07-27	0
Test Nes - HA - Schoolstraat 1	2020-08-03	0
Test Nes - HA - Schoolstraat 1	2020-08-10	0
Test Nes - HA - Schoolstraat 1	2020-08-17	0
Test Nes - HA - Schoolstraat 1	2020-08-24	0
Test Nes - HA - Schoolstraat 1	2020-08-31	0
Test Nes - HA - Schoolstraat 1	2020-09-07	0
Test Nes - HA - Schoolstraat 1	2020-09-14	0
Test Nes - HA - Schoolstraat 1	2020-09-21	0
Test Nes - HA - Schoolstraat 1	2020-09-28	0
Test Nes - HA - Schoolstraat 1	2020-10-05	0
Test Nes - HA - Schoolstraat 1	2020-10-12	0
Test Nes - HA - Schoolstraat 1	2020-10-19	0
Test Nes - HA - Schoolstraat 1	2020-10-26	0
Test Nes - HA - Schoolstraat 1	2020-11-02	0
Test Nes - HA - Schoolstraat 1	2020-11-09	0
Test Nes - HA - Schoolstraat 1	2020-11-16	0
Test Nes - HA - Schoolstraat 1	2020-11-23	0
Test Nes - HA - Schoolstraat 1	2020-11-30	0
Test Nes - HA - Schoolstraat 1	2020-12-07	0
Test Nes - HA - Schoolstraat 1	2020-12-14	0
Test Nes - HA - Schoolstraat 1	2020-12-21	0
Test Nes - HA - Schoolstraat 1	2020-12-28	0
Test Nes - HA - Schoolstraat 1	2021-01-04	0
Test Nes - HA - Schoolstraat 1	2021-01-11	0

10 SARS-COV-2 TESTEN AFGENOMEN DOOR DE GGD FRYSLÂN VANAF 7 JUNI 2021

Tabel 22: Aantal testen afgenomen op de GGD testlocaties per week van de afspraak.
(continued)

Afnamelocatie	Week van afname	Aantal getest
Test Nes - HA - Schoolstraat 1	2021-01-18	0
Test Nes - HA - Schoolstraat 1	2021-01-25	0
Test Nes - HA - Schoolstraat 1	2021-02-01	0
Test Nes - HA - Schoolstraat 1	2021-02-08	0
Test Nes - HA - Schoolstraat 1	2021-02-15	0
Test Nes - HA - Schoolstraat 1	2021-02-22	0
Test Nes - HA - Schoolstraat 1	2021-03-01	0
Test Nes - HA - Schoolstraat 1	2021-03-08	0
Test Nes - HA - Schoolstraat 1	2021-03-15	0
Test Nes - HA - Schoolstraat 1	2021-03-22	0
Test Nes - HA - Schoolstraat 1	2021-03-29	0
Test Nes - HA - Schoolstraat 1	2021-04-05	0
Test Nes - HA - Schoolstraat 1	2021-04-12	0
Test Nes - HA - Schoolstraat 1	2021-04-19	0
Test Nes - HA - Schoolstraat 1	2021-04-26	0
Test Nes - HA - Schoolstraat 1	2021-05-03	0
Test Nes - HA - Schoolstraat 1	2021-05-10	0
Test Nes - HA - Schoolstraat 1	2021-05-17	0
Test Nes - HA - Schoolstraat 1	2021-05-24	0
Test Nes - HA - Schoolstraat 1	2021-05-31	0
Test Nes - HA - Schoolstraat 1	2021-06-07	0
Test Nes - HA - Schoolstraat 1	2021-06-14	0
Test Nes - HA - Schoolstraat 1	2021-06-21	0
Test Nes - HA - Schoolstraat 1	2021-06-28	0
Test Nes - HA - Schoolstraat 1	2021-07-05	25
Test Nes - HA - Schoolstraat 1	2021-07-12	0
Test Nes - HA - Schoolstraat 1	2021-07-19	0
Test Nes - HA - Schoolstraat 1	2021-07-26	0
Test Nes - HA - Schoolstraat 1	2021-08-02	0
Test D Uitbraak Ameland - Verdekspad 8	2020-06-01	0
Test D Uitbraak Ameland - Verdekspad 8	2020-06-08	0
Test D Uitbraak Ameland - Verdekspad 8	2020-06-15	0
Test D Uitbraak Ameland - Verdekspad 8	2020-06-22	0
Test D Uitbraak Ameland - Verdekspad 8	2020-06-29	0
Test D Uitbraak Ameland - Verdekspad 8	2020-07-06	0
Test D Uitbraak Ameland - Verdekspad 8	2020-07-13	0
Test D Uitbraak Ameland - Verdekspad 8	2020-07-20	0
Test D Uitbraak Ameland - Verdekspad 8	2020-07-27	0
Test D Uitbraak Ameland - Verdekspad 8	2020-08-03	0
Test D Uitbraak Ameland - Verdekspad 8	2020-08-10	0
Test D Uitbraak Ameland - Verdekspad 8	2020-08-17	0
Test D Uitbraak Ameland - Verdekspad 8	2020-08-24	0
Test D Uitbraak Ameland - Verdekspad 8	2020-08-31	0
Test D Uitbraak Ameland - Verdekspad 8	2020-09-07	0
Test D Uitbraak Ameland - Verdekspad 8	2020-09-14	0

10 SARS-COV-2 TESTEN AFGENOMEN DOOR DE GGD FRYSLÂN VANAF 7 JUNI 2021

Tabel 22: Aantal testen afgenomen op de GGD testlocaties per week van de afspraak.
(continued)

Afnamelocatie	Week van afname	Aantal getest
Test D Uitbraak Ameland - Verdekspad 8	2020-09-21	0
Test D Uitbraak Ameland - Verdekspad 8	2020-09-28	0
Test D Uitbraak Ameland - Verdekspad 8	2020-10-05	0
Test D Uitbraak Ameland - Verdekspad 8	2020-10-12	0
Test D Uitbraak Ameland - Verdekspad 8	2020-10-19	0
Test D Uitbraak Ameland - Verdekspad 8	2020-10-26	0
Test D Uitbraak Ameland - Verdekspad 8	2020-11-02	0
Test D Uitbraak Ameland - Verdekspad 8	2020-11-09	0
Test D Uitbraak Ameland - Verdekspad 8	2020-11-16	0
Test D Uitbraak Ameland - Verdekspad 8	2020-11-23	0
Test D Uitbraak Ameland - Verdekspad 8	2020-11-30	0
Test D Uitbraak Ameland - Verdekspad 8	2020-12-07	0
Test D Uitbraak Ameland - Verdekspad 8	2020-12-14	0
Test D Uitbraak Ameland - Verdekspad 8	2020-12-21	0
Test D Uitbraak Ameland - Verdekspad 8	2020-12-28	0
Test D Uitbraak Ameland - Verdekspad 8	2021-01-04	0
Test D Uitbraak Ameland - Verdekspad 8	2021-01-11	0
Test D Uitbraak Ameland - Verdekspad 8	2021-01-18	0
Test D Uitbraak Ameland - Verdekspad 8	2021-01-25	0
Test D Uitbraak Ameland - Verdekspad 8	2021-02-01	0
Test D Uitbraak Ameland - Verdekspad 8	2021-02-08	0
Test D Uitbraak Ameland - Verdekspad 8	2021-02-15	0
Test D Uitbraak Ameland - Verdekspad 8	2021-02-22	0
Test D Uitbraak Ameland - Verdekspad 8	2021-03-01	0
Test D Uitbraak Ameland - Verdekspad 8	2021-03-08	0
Test D Uitbraak Ameland - Verdekspad 8	2021-03-15	0
Test D Uitbraak Ameland - Verdekspad 8	2021-03-22	0
Test D Uitbraak Ameland - Verdekspad 8	2021-03-29	0
Test D Uitbraak Ameland - Verdekspad 8	2021-04-05	0
Test D Uitbraak Ameland - Verdekspad 8	2021-04-12	0
Test D Uitbraak Ameland - Verdekspad 8	2021-04-19	0
Test D Uitbraak Ameland - Verdekspad 8	2021-04-26	0
Test D Uitbraak Ameland - Verdekspad 8	2021-05-03	0
Test D Uitbraak Ameland - Verdekspad 8	2021-05-10	0
Test D Uitbraak Ameland - Verdekspad 8	2021-05-17	0
Test D Uitbraak Ameland - Verdekspad 8	2021-05-24	0
Test D Uitbraak Ameland - Verdekspad 8	2021-05-31	0
Test D Uitbraak Ameland - Verdekspad 8	2021-06-07	0
Test D Uitbraak Ameland - Verdekspad 8	2021-06-14	0
Test D Uitbraak Ameland - Verdekspad 8	2021-06-21	0
Test D Uitbraak Ameland - Verdekspad 8	2021-06-28	0
Test D Uitbraak Ameland - Verdekspad 8	2021-07-05	253
Test D Uitbraak Ameland - Verdekspad 8	2021-07-12	461
Test D Uitbraak Ameland - Verdekspad 8	2021-07-19	0
Test D Uitbraak Ameland - Verdekspad 8	2021-07-26	0

Tabel 22: Aantal testen afgenomen op de GGD testlocaties per week van de afspraak.
(continued)

Afnamelocatie	Week van afname	Aantal getest
Test D Uitbraak Ameland - Verdekspad 8	2021-08-02	0
Test D Uitbraak Terschelling - Heereweg 40	2020-06-01	0
Test D Uitbraak Terschelling - Heereweg 40	2020-06-08	0
Test D Uitbraak Terschelling - Heereweg 40	2020-06-15	0
Test D Uitbraak Terschelling - Heereweg 40	2020-06-22	0
Test D Uitbraak Terschelling - Heereweg 40	2020-06-29	0
Test D Uitbraak Terschelling - Heereweg 40	2020-07-06	0
Test D Uitbraak Terschelling - Heereweg 40	2020-07-13	0
Test D Uitbraak Terschelling - Heereweg 40	2020-07-20	0
Test D Uitbraak Terschelling - Heereweg 40	2020-07-27	0
Test D Uitbraak Terschelling - Heereweg 40	2020-08-03	0
Test D Uitbraak Terschelling - Heereweg 40	2020-08-10	0
Test D Uitbraak Terschelling - Heereweg 40	2020-08-17	0
Test D Uitbraak Terschelling - Heereweg 40	2020-08-24	0
Test D Uitbraak Terschelling - Heereweg 40	2020-08-31	0
Test D Uitbraak Terschelling - Heereweg 40	2020-09-07	0
Test D Uitbraak Terschelling - Heereweg 40	2020-09-14	0
Test D Uitbraak Terschelling - Heereweg 40	2020-09-21	0
Test D Uitbraak Terschelling - Heereweg 40	2020-09-28	0
Test D Uitbraak Terschelling - Heereweg 40	2020-10-05	0
Test D Uitbraak Terschelling - Heereweg 40	2020-10-12	0
Test D Uitbraak Terschelling - Heereweg 40	2020-10-19	0
Test D Uitbraak Terschelling - Heereweg 40	2020-10-26	0
Test D Uitbraak Terschelling - Heereweg 40	2020-11-02	0
Test D Uitbraak Terschelling - Heereweg 40	2020-11-09	0
Test D Uitbraak Terschelling - Heereweg 40	2020-11-16	0
Test D Uitbraak Terschelling - Heereweg 40	2020-11-23	0
Test D Uitbraak Terschelling - Heereweg 40	2020-11-30	0
Test D Uitbraak Terschelling - Heereweg 40	2020-12-07	0
Test D Uitbraak Terschelling - Heereweg 40	2020-12-14	0
Test D Uitbraak Terschelling - Heereweg 40	2020-12-21	0
Test D Uitbraak Terschelling - Heereweg 40	2020-12-28	0
Test D Uitbraak Terschelling - Heereweg 40	2021-01-04	0
Test D Uitbraak Terschelling - Heereweg 40	2021-01-11	0
Test D Uitbraak Terschelling - Heereweg 40	2021-01-18	0
Test D Uitbraak Terschelling - Heereweg 40	2021-01-25	0
Test D Uitbraak Terschelling - Heereweg 40	2021-02-01	0
Test D Uitbraak Terschelling - Heereweg 40	2021-02-08	0
Test D Uitbraak Terschelling - Heereweg 40	2021-02-15	0
Test D Uitbraak Terschelling - Heereweg 40	2021-02-22	0
Test D Uitbraak Terschelling - Heereweg 40	2021-03-01	0
Test D Uitbraak Terschelling - Heereweg 40	2021-03-08	0
Test D Uitbraak Terschelling - Heereweg 40	2021-03-15	0
Test D Uitbraak Terschelling - Heereweg 40	2021-03-22	0
Test D Uitbraak Terschelling - Heereweg 40	2021-03-29	0

10 SARS-COV-2 TESTEN AFGENOMEN DOOR DE GGD FRYSLÂN VANAF 7 JUNI 2021

Tabel 22: Aantal testen afgenomen op de GGD testlocaties per week van de afspraak.
(continued)

Afnamelocatie	Week van afname	Aantal getest
Test D Uitbraak Terschelling - Heereweg 40	2021-04-05	0
Test D Uitbraak Terschelling - Heereweg 40	2021-04-12	0
Test D Uitbraak Terschelling - Heereweg 40	2021-04-19	0
Test D Uitbraak Terschelling - Heereweg 40	2021-04-26	0
Test D Uitbraak Terschelling - Heereweg 40	2021-05-03	0
Test D Uitbraak Terschelling - Heereweg 40	2021-05-10	0
Test D Uitbraak Terschelling - Heereweg 40	2021-05-17	0
Test D Uitbraak Terschelling - Heereweg 40	2021-05-24	0
Test D Uitbraak Terschelling - Heereweg 40	2021-05-31	0
Test D Uitbraak Terschelling - Heereweg 40	2021-06-07	0
Test D Uitbraak Terschelling - Heereweg 40	2021-06-14	0
Test D Uitbraak Terschelling - Heereweg 40	2021-06-21	0
Test D Uitbraak Terschelling - Heereweg 40	2021-06-28	0
Test D Uitbraak Terschelling - Heereweg 40	2021-07-05	0
Test D Uitbraak Terschelling - Heereweg 40	2021-07-12	55
Test D Uitbraak Terschelling - Heereweg 40	2021-07-19	136
Test D Uitbraak Terschelling - Heereweg 40	2021-07-26	107
Test D Uitbraak Terschelling - Heereweg 40	2021-08-02	52
GGD Test Ballum Ameland - HA - Nesserweg 4	2020-06-01	0
GGD Test Ballum Ameland - HA - Nesserweg 4	2020-06-08	0
GGD Test Ballum Ameland - HA - Nesserweg 4	2020-06-15	0
GGD Test Ballum Ameland - HA - Nesserweg 4	2020-06-22	0
GGD Test Ballum Ameland - HA - Nesserweg 4	2020-06-29	0
GGD Test Ballum Ameland - HA - Nesserweg 4	2020-07-06	0
GGD Test Ballum Ameland - HA - Nesserweg 4	2020-07-13	0
GGD Test Ballum Ameland - HA - Nesserweg 4	2020-07-20	0
GGD Test Ballum Ameland - HA - Nesserweg 4	2020-07-27	0
GGD Test Ballum Ameland - HA - Nesserweg 4	2020-08-03	0
GGD Test Ballum Ameland - HA - Nesserweg 4	2020-08-10	0
GGD Test Ballum Ameland - HA - Nesserweg 4	2020-08-17	0
GGD Test Ballum Ameland - HA - Nesserweg 4	2020-08-24	0

10 SARS-COV-2 TESTEN AFGENOMEN DOOR DE GGD FRYSLÂN VANAF 7 JUNI 2021

Tabel 22: Aantal testen afgenomen op de GGD testlocaties per week van de afspraak.
(continued)

Afnamelocatie	Week van afname	Aantal getest
GGD Test Ballum Ameland - HA - Nesserweg 4	2020-08-31	0
GGD Test Ballum Ameland - HA - Nesserweg 4	2020-09-07	0
GGD Test Ballum Ameland - HA - Nesserweg 4	2020-09-14	0
GGD Test Ballum Ameland - HA - Nesserweg 4	2020-09-21	0
GGD Test Ballum Ameland - HA - Nesserweg 4	2020-09-28	0
GGD Test Ballum Ameland - HA - Nesserweg 4	2020-10-05	0
GGD Test Ballum Ameland - HA - Nesserweg 4	2020-10-12	0
GGD Test Ballum Ameland - HA - Nesserweg 4	2020-10-19	0
GGD Test Ballum Ameland - HA - Nesserweg 4	2020-10-26	0
GGD Test Ballum Ameland - HA - Nesserweg 4	2020-11-02	0
GGD Test Ballum Ameland - HA - Nesserweg 4	2020-11-09	0
GGD Test Ballum Ameland - HA - Nesserweg 4	2020-11-16	0
GGD Test Ballum Ameland - HA - Nesserweg 4	2020-11-23	0
GGD Test Ballum Ameland - HA - Nesserweg 4	2020-11-30	0
GGD Test Ballum Ameland - HA - Nesserweg 4	2020-12-07	0
GGD Test Ballum Ameland - HA - Nesserweg 4	2020-12-14	0
GGD Test Ballum Ameland - HA - Nesserweg 4	2020-12-21	0
GGD Test Ballum Ameland - HA - Nesserweg 4	2020-12-28	0
GGD Test Ballum Ameland - HA - Nesserweg 4	2021-01-04	0
GGD Test Ballum Ameland - HA - Nesserweg 4	2021-01-11	0
GGD Test Ballum Ameland - HA - Nesserweg 4	2021-01-18	0
GGD Test Ballum Ameland - HA - Nesserweg 4	2021-01-25	0

10 SARS-COV-2 TESTEN AFGENOMEN DOOR DE GGD FRYSLÂN VANAF 7 JUNI 2021

Tabel 22: Aantal testen afgenomen op de GGD testlocaties per week van de afspraak.
(continued)

Afnamelocatie	Week van afname	Aantal getest
GGD Test Ballum Ameland - HA - Nesserweg 4	2021-02-01	0
GGD Test Ballum Ameland - HA - Nesserweg 4	2021-02-08	0
GGD Test Ballum Ameland - HA - Nesserweg 4	2021-02-15	0
GGD Test Ballum Ameland - HA - Nesserweg 4	2021-02-22	0
GGD Test Ballum Ameland - HA - Nesserweg 4	2021-03-01	0
GGD Test Ballum Ameland - HA - Nesserweg 4	2021-03-08	0
GGD Test Ballum Ameland - HA - Nesserweg 4	2021-03-15	0
GGD Test Ballum Ameland - HA - Nesserweg 4	2021-03-22	0
GGD Test Ballum Ameland - HA - Nesserweg 4	2021-03-29	0
GGD Test Ballum Ameland - HA - Nesserweg 4	2021-04-05	0
GGD Test Ballum Ameland - HA - Nesserweg 4	2021-04-12	0
GGD Test Ballum Ameland - HA - Nesserweg 4	2021-04-19	0
GGD Test Ballum Ameland - HA - Nesserweg 4	2021-04-26	0
GGD Test Ballum Ameland - HA - Nesserweg 4	2021-05-03	0
GGD Test Ballum Ameland - HA - Nesserweg 4	2021-05-10	0
GGD Test Ballum Ameland - HA - Nesserweg 4	2021-05-17	0
GGD Test Ballum Ameland - HA - Nesserweg 4	2021-05-24	0
GGD Test Ballum Ameland - HA - Nesserweg 4	2021-05-31	0
GGD Test Ballum Ameland - HA - Nesserweg 4	2021-06-07	0
GGD Test Ballum Ameland - HA - Nesserweg 4	2021-06-14	0
GGD Test Ballum Ameland - HA - Nesserweg 4	2021-06-21	0
GGD Test Ballum Ameland - HA - Nesserweg 4	2021-06-28	0

10 SARS-COV-2 TESTEN AFGENOMEN DOOR DE GGD FRYSLÂN VANAF 7 JUNI 2021

Tabel 22: Aantal testen afgenomen op de GGD testlocaties per week van de afspraak.
(continued)

Afnamelocatie	Week van afname	Aantal getest
GGD Test Ballum Ameland - HA - Nesserweg 4	2021-07-05	0
GGD Test Ballum Ameland - HA - Nesserweg 4	2021-07-12	0
GGD Test Ballum Ameland - HA - Nesserweg 4	2021-07-19	1
GGD Test Ballum Ameland - HA - Nesserweg 4	2021-07-26	0
GGD Test Ballum Ameland - HA - Nesserweg 4	2021-08-02	0
Test Ballum Ameland - HA - Nesserweg 4	2020-06-01	0
Test Ballum Ameland - HA - Nesserweg 4	2020-06-08	0
Test Ballum Ameland - HA - Nesserweg 4	2020-06-15	0
Test Ballum Ameland - HA - Nesserweg 4	2020-06-22	0
Test Ballum Ameland - HA - Nesserweg 4	2020-06-29	0
Test Ballum Ameland - HA - Nesserweg 4	2020-07-06	0
Test Ballum Ameland - HA - Nesserweg 4	2020-07-13	0
Test Ballum Ameland - HA - Nesserweg 4	2020-07-20	0
Test Ballum Ameland - HA - Nesserweg 4	2020-07-27	0
Test Ballum Ameland - HA - Nesserweg 4	2020-08-03	0
Test Ballum Ameland - HA - Nesserweg 4	2020-08-10	0
Test Ballum Ameland - HA - Nesserweg 4	2020-08-17	0
Test Ballum Ameland - HA - Nesserweg 4	2020-08-24	0
Test Ballum Ameland - HA - Nesserweg 4	2020-08-31	0
Test Ballum Ameland - HA - Nesserweg 4	2020-09-07	0
Test Ballum Ameland - HA - Nesserweg 4	2020-09-14	0
Test Ballum Ameland - HA - Nesserweg 4	2020-09-21	0
Test Ballum Ameland - HA - Nesserweg 4	2020-09-28	0
Test Ballum Ameland - HA - Nesserweg 4	2020-10-05	0
Test Ballum Ameland - HA - Nesserweg 4	2020-10-12	0
Test Ballum Ameland - HA - Nesserweg 4	2020-10-19	0
Test Ballum Ameland - HA - Nesserweg 4	2020-10-26	0
Test Ballum Ameland - HA - Nesserweg 4	2020-11-02	0
Test Ballum Ameland - HA - Nesserweg 4	2020-11-09	0
Test Ballum Ameland - HA - Nesserweg 4	2020-11-16	0
Test Ballum Ameland - HA - Nesserweg 4	2020-11-23	0
Test Ballum Ameland - HA - Nesserweg 4	2020-11-30	0
Test Ballum Ameland - HA - Nesserweg 4	2020-12-07	0
Test Ballum Ameland - HA - Nesserweg 4	2020-12-14	0
Test Ballum Ameland - HA - Nesserweg 4	2020-12-21	0
Test Ballum Ameland - HA - Nesserweg 4	2020-12-28	0
Test Ballum Ameland - HA - Nesserweg 4	2021-01-04	0
Test Ballum Ameland - HA - Nesserweg 4	2021-01-11	0
Test Ballum Ameland - HA - Nesserweg 4	2021-01-18	0
Test Ballum Ameland - HA - Nesserweg 4	2021-01-25	0

10 SARS-COV-2 TESTEN AFGENOMEN DOOR DE GGD FRYSLÂN VANAF 7 JUNI 2021

Tabel 22: Aantal testen afgenomen op de GGD testlocaties per week van de afspraak.
(continued)

Afnamelocatie	Week van afname	Aantal getest
Test Ballum Ameland - HA - Nesserweg 4	2021-02-01	0
Test Ballum Ameland - HA - Nesserweg 4	2021-02-08	0
Test Ballum Ameland - HA - Nesserweg 4	2021-02-15	0
Test Ballum Ameland - HA - Nesserweg 4	2021-02-22	0
Test Ballum Ameland - HA - Nesserweg 4	2021-03-01	0
Test Ballum Ameland - HA - Nesserweg 4	2021-03-08	0
Test Ballum Ameland - HA - Nesserweg 4	2021-03-15	0
Test Ballum Ameland - HA - Nesserweg 4	2021-03-22	0
Test Ballum Ameland - HA - Nesserweg 4	2021-03-29	0
Test Ballum Ameland - HA - Nesserweg 4	2021-04-05	0
Test Ballum Ameland - HA - Nesserweg 4	2021-04-12	0
Test Ballum Ameland - HA - Nesserweg 4	2021-04-19	0
Test Ballum Ameland - HA - Nesserweg 4	2021-04-26	0
Test Ballum Ameland - HA - Nesserweg 4	2021-05-03	0
Test Ballum Ameland - HA - Nesserweg 4	2021-05-10	0
Test Ballum Ameland - HA - Nesserweg 4	2021-05-17	0
Test Ballum Ameland - HA - Nesserweg 4	2021-05-24	0
Test Ballum Ameland - HA - Nesserweg 4	2021-05-31	0
Test Ballum Ameland - HA - Nesserweg 4	2021-06-07	0
Test Ballum Ameland - HA - Nesserweg 4	2021-06-14	0
Test Ballum Ameland - HA - Nesserweg 4	2021-06-21	0
Test Ballum Ameland - HA - Nesserweg 4	2021-06-28	0
Test Ballum Ameland - HA - Nesserweg 4	2021-07-05	0
Test Ballum Ameland - HA - Nesserweg 4	2021-07-12	0
Test Ballum Ameland - HA - Nesserweg 4	2021-07-19	51
Test Ballum Ameland - HA - Nesserweg 4	2021-07-26	16
Test Ballum Ameland - HA - Nesserweg 4	2021-08-02	13
Test Nes Ameland - HA - Schoolstraat 1	2020-06-01	0
Test Nes Ameland - HA - Schoolstraat 1	2020-06-08	0
Test Nes Ameland - HA - Schoolstraat 1	2020-06-15	0
Test Nes Ameland - HA - Schoolstraat 1	2020-06-22	0
Test Nes Ameland - HA - Schoolstraat 1	2020-06-29	0
Test Nes Ameland - HA - Schoolstraat 1	2020-07-06	0
Test Nes Ameland - HA - Schoolstraat 1	2020-07-13	0
Test Nes Ameland - HA - Schoolstraat 1	2020-07-20	0
Test Nes Ameland - HA - Schoolstraat 1	2020-07-27	0
Test Nes Ameland - HA - Schoolstraat 1	2020-08-03	0
Test Nes Ameland - HA - Schoolstraat 1	2020-08-10	0
Test Nes Ameland - HA - Schoolstraat 1	2020-08-17	0
Test Nes Ameland - HA - Schoolstraat 1	2020-08-24	0
Test Nes Ameland - HA - Schoolstraat 1	2020-08-31	0
Test Nes Ameland - HA - Schoolstraat 1	2020-09-07	0
Test Nes Ameland - HA - Schoolstraat 1	2020-09-14	0
Test Nes Ameland - HA - Schoolstraat 1	2020-09-21	0
Test Nes Ameland - HA - Schoolstraat 1	2020-09-28	0

10 SARS-COV-2 TESTEN AFGENOMEN DOOR DE GGD FRYSLÂN VANAF 7 JUNI 2021

Tabel 22: Aantal testen afgenomen op de GGD testlocaties per week van de afspraak.
(continued)

Afamelocatie	Week van afname	Aantal getest
Test Nes Ameland - HA - Schoolstraat 1	2020-10-05	0
Test Nes Ameland - HA - Schoolstraat 1	2020-10-12	0
Test Nes Ameland - HA - Schoolstraat 1	2020-10-19	0
Test Nes Ameland - HA - Schoolstraat 1	2020-10-26	0
Test Nes Ameland - HA - Schoolstraat 1	2020-11-02	0
Test Nes Ameland - HA - Schoolstraat 1	2020-11-09	0
Test Nes Ameland - HA - Schoolstraat 1	2020-11-16	0
Test Nes Ameland - HA - Schoolstraat 1	2020-11-23	0
Test Nes Ameland - HA - Schoolstraat 1	2020-11-30	0
Test Nes Ameland - HA - Schoolstraat 1	2020-12-07	0
Test Nes Ameland - HA - Schoolstraat 1	2020-12-14	0
Test Nes Ameland - HA - Schoolstraat 1	2020-12-21	0
Test Nes Ameland - HA - Schoolstraat 1	2020-12-28	0
Test Nes Ameland - HA - Schoolstraat 1	2021-01-04	0
Test Nes Ameland - HA - Schoolstraat 1	2021-01-11	0
Test Nes Ameland - HA - Schoolstraat 1	2021-01-18	0
Test Nes Ameland - HA - Schoolstraat 1	2021-01-25	0
Test Nes Ameland - HA - Schoolstraat 1	2021-02-01	0
Test Nes Ameland - HA - Schoolstraat 1	2021-02-08	0
Test Nes Ameland - HA - Schoolstraat 1	2021-02-15	0
Test Nes Ameland - HA - Schoolstraat 1	2021-02-22	0
Test Nes Ameland - HA - Schoolstraat 1	2021-03-01	0
Test Nes Ameland - HA - Schoolstraat 1	2021-03-08	0
Test Nes Ameland - HA - Schoolstraat 1	2021-03-15	0
Test Nes Ameland - HA - Schoolstraat 1	2021-03-22	0
Test Nes Ameland - HA - Schoolstraat 1	2021-03-29	0
Test Nes Ameland - HA - Schoolstraat 1	2021-04-05	0
Test Nes Ameland - HA - Schoolstraat 1	2021-04-12	0
Test Nes Ameland - HA - Schoolstraat 1	2021-04-19	0
Test Nes Ameland - HA - Schoolstraat 1	2021-04-26	0
Test Nes Ameland - HA - Schoolstraat 1	2021-05-03	0
Test Nes Ameland - HA - Schoolstraat 1	2021-05-10	0
Test Nes Ameland - HA - Schoolstraat 1	2021-05-17	0
Test Nes Ameland - HA - Schoolstraat 1	2021-05-24	0
Test Nes Ameland - HA - Schoolstraat 1	2021-05-31	0
Test Nes Ameland - HA - Schoolstraat 1	2021-06-07	0
Test Nes Ameland - HA - Schoolstraat 1	2021-06-14	0
Test Nes Ameland - HA - Schoolstraat 1	2021-06-21	0
Test Nes Ameland - HA - Schoolstraat 1	2021-06-28	0
Test Nes Ameland - HA - Schoolstraat 1	2021-07-05	30
Test Nes Ameland - HA - Schoolstraat 1	2021-07-12	0
Test Nes Ameland - HA - Schoolstraat 1	2021-07-19	46
Test Nes Ameland - HA - Schoolstraat 1	2021-07-26	26
Test Nes Ameland - HA - Schoolstraat 1	2021-08-02	26

11 Vergelijking met landelijke situatie

Tabel 23: Aantal meldingen van de afgelopen en vorige week.

GGD	Aantal meldingen afgelopen week	Aantal meldingen per 100000 afgelopen week	Aantal meldingen vorige week	Aantal meldingen per 100000 vorige week
Nederland-totaal	18096	104.0	22685	130.3
GGD Amsterdam	1821	170.1	2014	188.1
GGD Rotterdam-Rijnmond	1771	133.8	2239	169.2
GGD Flevoland	557	131.7	662	156.5
GGD Zuid-Limburg	743	124.4	953	159.6
GGD Zaanstreek/Waterland	407	120.0	374	110.3
GGD Haaglanden	1330	119.1	1776	159.0
GGD Twente	726	115.0	849	134.5
GGD Kennemerland	621	112.9	655	119.1
GGD Limburg-Noord	566	108.8	653	125.6
GGD Hollands-Midden	848	104.8	964	119.2
Dienst Gezondheid & Jeugd ZHZ	474	103.2	493	107.3
GGD Hart voor Brabant	1104	102.8	1477	137.6
GGD Zeeland	385	100.4	369	96.2
GGD Brabant-Zuidoost	764	97.9	1066	136.6
GGD Hollands-Noorden	602	90.8	823	124.2
Veiligheids- en Gezondheidsregio Gelderland-Midden	629	90.3	811	116.4
GGD IJsselland	456	85.8	570	107.3
GGD West-Brabant	607	85.6	888	125.3
GGD Regio Utrecht	1120	82.7	1553	114.6
GGD Fryslân	537	82.6	686	105.5
GGD Gelderland-Zuid	463	82.4	592	105.4
GGD Noord- en Oost-Gelderland	681	82.3	924	111.6
GGD Gooi en Vechtstreek	199	77.4	382	148.6
GGD Groningen	432	73.7	559	95.4
GGD Drenthe	253	51.2	353	71.5

11 VERGELIJKING MET LANDELIJKE SITUATIE

Tabel 24: Leeftijdsverdeling van de GGD t.o.v. leeftijdsverdeling Nederland over de afgelopen week.

Leeftijdsgroep	Totaal gemeld GGD	% GGD	Totaal gemeld Nederland	% Nederland
Totaal gemeld	527		17954	
0-4	3	0.6	291	1.6
5-9	17	3.2	639	3.6
10-14	32	6.1	1186	6.6
15-19	132	25.0	2538	14.1
20-24	103	19.5	2875	16.0
25-29	42	8.0	2124	11.8
30-34	27	5.1	1764	9.8
35-39	21	4.0	1233	6.9
40-44	29	5.5	1003	5.6
45-49	30	5.7	970	5.4
50-54	39	7.4	954	5.3
55-59	15	2.8	639	3.6
60-64	12	2.3	613	3.4
65-69	6	1.1	336	1.9
70-74	7	1.3	230	1.3
75-79	3	0.6	193	1.1
80-84	6	1.1	145	0.8
85-89	1	0.2	138	0.8
90-94	2	0.4	58	0.3
95+	0	0.0	25	0.1
Niet vermeld	0	0.0	0	0.0

11 VERGELIJKING MET LANDELIJKE SITUATIE

Tabel 25: Top 10 settings¹ van de GGD t.o.v. de settings-aantallen in Nederland over de afgelopen week.

Setting	Aantal Nederland	% Nederland	Aantal GGD	% GGD
Thuisituatie (huisgenoten incl. niet samenwonende-partner)	3401	55.4	84	43.1
Bezoek in de thuisituatie (van of bij familie, vrienden, enz.)	1137	18.5	42	21.5
Feest (feest, verjaardag, borrel, bruiloft, enz.)	283	4.6	31	15.9
Medereiziger / reis / vakantie	691	11.3	26	13.3
Overig	364	5.9	18	9.2
Werksituatie	440	7.2	17	8.7
Horeca	197	3.2	12	6.2
Verpleeghuis of woonzorgcentrum voor ouderen	171	2.8	5	2.6
Vrijtijdsbesteding, zoals sportclub	62	1.0	4	2.1
Overige gezondheidszorg	43	0.7	3	1.5

¹ Alleen settings waarvan er minstens 1 aantal bekend is, worden gepresenteerd.